



Tamaulipas



Secretaría de Planeación y Desarrollo Económico



Secretaría de Economía



ITSM

PRIMER INFORME TRIMESTRAL

ENERO-MARZO

2024

Comisión de Planeación y Desarrollo Económico

Carretera a Tampico, km. 10.5, San Antonio de los Baños, Tamaulipas, México

Teléfono: (81) 271-2802


Correo electrónico: comision@planeacion.gob.mx

www.planeacion.gob.mx



2024
Informe Trimestral

ISO 9001:2015
ISO 14001:2015
ISO 45001:2018
CERTIFIED



INFORMACIÓN

CONTABLE

SECRETARÍA DE ECONOMÍA
ESTADOS UNIDOS MEXICANOS

SECRETARÍA DE ECONOMÍA
ESTADOS UNIDOS MEXICANOS

SECRETARÍA DE ECONOMÍA
ESTADOS UNIDOS MEXICANOS


SECRETARÍA DE ECONOMÍA
ESTADOS UNIDOS MEXICANOS




2024

Concepto	2024	2023	Concepto	2024	2023
ACTIVO			PASIVO		
Activo Circulante			Pasivo Circulante		
Efectivo y Equivalentes	6,919,798	6,264,331	Cuentas por Pagar a Corto Plazo	849,024	1,052,788
Derechos a Recibir efectivo o Equivalentes	254	1	Documentos por Pagar a Corto Plazo	0	0
Derechos a Recibir Bienes o Servicios	0	317	Porción a Corto Plazo de la Deuda Pública a Largo Plazo	0	0
Inventarios	0	0	Títulos y Valores a Corto Plazo	0	0
Almacenes	0	0	Pasivos Diferidos a Corto Plazo	0	0
Estimación por Pérdida o Deterioro de Activos Circulantes	0	0	Fondos y Bienes de Terceros en Garantía y/o Administración a Corto Plazo	23,207	23,207
Otros Activos Circulantes	0	0	Provisiones a Corto Plazo	0	0
			Otros Pasivos a Corto Plazo	0	0
Total de Activos Circulantes	6,920,052	6,264,649	Total de Pasivos Circulantes	872,231	1,075,995
Activo No Circulante			Pasivo No Circulante		
Inversiones Financieras a Largo Plazo	0	0	Cuentas por Pagar a Largo Plazo	0	0
Derechos a Recibir Efectivo o Equivalentes a Largo Plazo	0	0	Documentos por Pagar a Largo Plazo	0	0
Bienes Inmuebles, Infraestructura y Construcciones en Proceso	13,906,189	13,906,189	Deuda Pública a Largo Plazo	0	0
Bienes Muebles	8,420,472	8,420,472	Pasivos Diferidos a Largo Plazo	0	0
Activos Intangibles	58,505	58,505	Fondos y Bienes de Terceros en Garantía y/o en Administración a Largo Plazo	0	0
Depreciación, Deterioro y Amortización Acumulada de Bienes	-11,981,474	-11,981,474	Provisiones a Largo Plazo	0	0
Activos Diferidos	0	0			
Estimación por Pérdida o Deterioro de Activos no Circulantes	0	0	Total de Pasivos No Circulantes	0	0
Otros Activos no Circulantes	0	0			
Total de Activos no Circulantes	10,403,692	10,403,692	Total del Pasivo	872,231	1,075,995
Total del Activo	17,323,744	16,668,341	HACIENDA PÚBLICA /PATRIMONIO		
			Hacienda Pública/Patrimonio Contribuido	6,804,368	6,804,368
			Aportaciones	6,404,368	6,404,368
			Donaciones de Capital	400,000	400,000
			Actualización de la Hacienda Pública/Patrimonio	0	0
			Hacienda Pública/Patrimonio Generado	9,647,144	8,787,978
			Resultados del Ejercicio (Ahorro/Desahorro)	1,895,975	1,703,421
			Resultados de Ejercicios Anteriores	7,751,169	7,084,557
			Revaluos	0	0
			Reservas	0	0
			Rectificaciones de Resultados de Ejercicios Anteriores	0	0
			Exceso o Insuficiencia en la Actualización de la Hacienda Pública/Patrimonio	0	0
			Resultado por Posición Monetaria	0	0
			Resultado por Tenencia de Activos no Monetarios	0	0
			Total Hacienda Pública/Patrimonio	16,451,512	15,592,346
			Total del Pasivo y Hacienda Pública/Patrimonio	17,323,744	16,668,341

"Bajo protesta de decir verdad declaramos que los Estados Financieros y sus Notas, son razonablemente correctos y son responsabilidad del emisor"


MAIN JESUS ALBERTO MOCTEZUMA SANDOVAL
DIRECTOR GENERAL




MD JUAN ALFONSO NAVA DE LEON
SUBDIRECTOR DE SERV. ADMINISTRATIVOS

Concepto	2024	2023
INGRESOS Y OTROS BENEFICIOS		
Ingresos de la Gestión:	11,564	56,265
Impuestos	0	0
Cuotas y Aportaciones de Seguridad Social	0	0
Contribuciones de Mejoras	0	0
Derechos	0	0
Productos	11,564	56,265
Aprovechamientos	0	0
Ingresos por Venta de Bienes y Servicios	0	0
Participaciones, Aportaciones, Convenios, Incentivos Derivados de la Colaboración Fiscal, Fondos Distintos de Aportaciones, Transferencias, Asignaciones, Subsidios y Subvenciones, y Pensiones y Jubilaciones	10,348,704	40,224,774
Participaciones, Aportaciones, Convenios, Incentivos Derivados de la Colaboración Fiscal y Fondos Distintos de Aportaciones	0	30,000
Transferencias, Asignaciones, Subsidios y Subvenciones, y Pensiones y Jubilaciones	10,348,704	40,194,774
Otros Ingresos y Beneficios	0	0
Ingresos Financieros	0	0
Incremento por Variación de Inventarios	0	0
Disminución del Exceso de Estimaciones por Pérdida o Deterioro u Obsolescencia	0	0
Disminución del Exceso de Provisiones	0	0
Otros Ingresos y Beneficios Varios	0	0
Total de Ingresos y Otros Beneficios	10,360,268	40,281,039
GASTOS Y OTRAS PÉRDIDAS		
Gastos de Funcionamiento	8,464,293	38,124,403
Servicios Personales	7,670,622	33,214,940
Materiales y Suministros	147,514	1,541,524
Servicios Generales	646,157	3,367,939
Transferencia, Asignaciones, Subsidios y Otras Ayudas	0	0
Transferencias Internas y Asignaciones al Sector Público	0	0
Transferencias al Resto del Sector Público	0	0
Subsidios y Subvenciones	0	0
Ayudas Sociales	0	0
Pensiones y Jubilaciones	0	0
Transferencias a Fideicomisos, Mandatos y Contratos Análogos	0	0
Transferencias a la Seguridad Social	0	0
Donativos	0	0
Transferencias al Exterior	0	0
Participaciones y Aportaciones	0	0
Participaciones	0	0
Aportaciones	0	0
Convenios	0	0
Intereses, Comisiones y Otros Gastos de la Deuda Pública	0	0
Intereses de la Deuda Pública	0	0
Comisiones de la Deuda Pública	0	0
Gastos de la Deuda Pública	0	0
Costo por Coberturas	0	0
Apoyos Financieros	0	0
Otros Gastos y Pérdidas Extraordinarias	0	453,215
Estimaciones, Depreciaciones, Deterioros, Obsolescencia y Amortizaciones	0	453,215
Provisiones	0	0
Disminución de Inventarios	0	0
Otros Gastos	0	0
Inversión Pública	0	0
Inversión Pública no Capitalizable	0	0
Total de Gastos y Otras Pérdidas	8,464,293	38,577,618
Resultados del Ejercicio (Ahorro/Desahorro)	1,895,975	1,703,421

"Bajo protesta de decir verdad declaramos que los Estados Financieros y sus Notas, son razonablemente correctos y son responsabilidad del emisor"

MAIN JESUS ALBERTO MOCTEZUMA SANDOVAL
DIRECTOR GENERAL



MD JUAN ALFONSO NAVA DE LEON
SUBDIRECTOR DE SERV. ADMINISTRATIVOS

Rubro/Partida	ENE	FEB	MAR	ABR	MAY	JUN	JUL	AGO	SEP	OCT	NOV	DIC	TOTAL
INGRESOS Y OTROS BENEFICIOS													
Ingresos de Gestión													
Productos de Tipo Corriente													
Productos Derivados del Uso y Aprovechamiento de Bienes no Sujetos a Régimen de Dominio Público	0	0	0	0	0	0	0	0	0	0	0	0	0
Enajenación de Bienes Muebles no Sujetos a ser Inventariados	0	0	0	0	0	0	0	0	0	0	0	0	0
Otros Productos que Generan Ingresos Corrientes	3,114	3,996	4,454	0	0	0	0	0	0	0	0	0	11,564
Ingresos por venta de Bienes y Servicios													
Ingresos por venta de Bienes y Servicios de Organismos Descentralizados	0	0	0	0	0	0	0	0	0	0	0	0	0
Participaciones, Aportaciones, Transferencias, Asignaciones, Subsidios y Otras Ayudas													
Participaciones y Aportaciones													
Aportaciones	0	0	0	0	0	0	0	0	0	0	0	0	0
Convenios	0	0	0	0	0	0	0	0	0	0	0	0	0
Transferencias, Asignaciones, Subsidios y Otras ayudas													
Subsidios y Subvenciones	3,707,044	2,655,040	3,986,620	0	0	0	0	0	0	0	0	0	10,348,704
Ayudas Sociales	0	0	0	0	0	0	0	0	0	0	0	0	0
Otros Ingresos y Beneficios													
Ingresos Financieros													
Intereses Ganados de Valores, Créditos, Bonos y Otros.	0	0	0	0	0	0	0	0	0	0	0	0	0
Otros Ingresos Financieros	0	0	0	0	0	0	0	0	0	0	0	0	0
Incremento por Variación de Inventarios													
Incremento por Variación de Almacén de Materias Primas, Materiales y Suministros de Consumo	0	0	0	0	0	0	0	0	0	0	0	0	0
Disminución del Exceso de Estimaciones por Pérdida o Deterioro													
Disminución del Exceso de Estimaciones por Pérdida o Deterioro u Obsolescencia	0	0	0	0	0	0	0	0	0	0	0	0	0
Disminución del Exceso de Provisiones													
Disminución del Exceso en Provisiones	0	0	0	0	0	0	0	0	0	0	0	0	0
Otros Ingresos y Beneficios Varios													
Otros Ingresos de Ejercicios Anteriores	0	0	0	0	0	0	0	0	0	0	0	0	0
Bonificaciones y Descuentos Obtenidos	0	0	0	0	0	0	0	0	0	0	0	0	0
Diferencias por Tipo de Cambio a Favor en Efectivo y Equivalentes	0	0	0	0	0	0	0	0	0	0	0	0	0
Resultado por Posición Monetaria	0	0	0	0	0	0	0	0	0	0	0	0	0
Utilidades por Participación Patrimonial	0	0	0	0	0	0	0	0	0	0	0	0	0
Otros Ingresos y Beneficios Varios	0	0	0	0	0	0	0	0	0	0	0	0	0
Total de Ingresos y Otros Beneficios:	3,710,158	2,659,036	3,991,075	0	0	0	0	0	0	0	0	0	10,360,268


Rubro/Partida	ENE	FEB	MAR	ABR	MAY	JUN	JUL	AGO	SEP	OCT	NOV	DIC	TOTAL
GASTOS Y OTRAS PERDIDAS													
Gastos de Funcionamiento													
Servicios Personales													
Remuneraciones al Personal de Carácter Permanente	1,483,152	1,470,738	1,469,107	0	0	0	0	0	0	0	0	0	4,422,996
Remuneraciones al Personal de Carácter Transitorio	0	0	0	0	0	0	0	0	0	0	0	0	0
Remuneraciones Adicionales y Especiales	300,113	314,613	703,784	0	0	0	0	0	0	0	0	0	1,318,510
Seguridad Social	496,983	492,963	492,387	0	0	0	0	0	0	0	0	0	1,482,333
Otras Prestaciones Sociales y Económicas	147,737	149,903	149,144	0	0	0	0	0	0	0	0	0	446,783
Pago de Estímulos a Servidores Públicos	0	0	0	0	0	0	0	0	0	0	0	0	0
Materiales y Suministros													
Materiales de Administración, Emisión de Documentos y Artículos Oficiales	0	1,184	50,590	0	0	0	0	0	0	0	0	0	51,773
Alimentos y Utensilios	3,227	874	1,939	0	0	0	0	0	0	0	0	0	6,040
Materiales y Artículos de Construcción y de Reparación	0	0	4,220	0	0	0	0	0	0	0	0	0	4,220
Productos Químicos, Farmacéuticos y de Laboratorio	0	0	1,529	0	0	0	0	0	0	0	0	0	1,529
Combustibles, Lubricantes y Aditivos	15,000	14,634	15,403	0	0	0	0	0	0	0	0	0	45,037
Vestuario, Blancos, Prendas de Protección y Artículos Deportivos	0	0	29,647	0	0	0	0	0	0	0	0	0	29,647
Herramientas, Refacciones y Accesorios Menores	0	900	8,369	0	0	0	0	0	0	0	0	0	9,269
Servicios Generales													
Servicios Básicos	37,472	37,902	55,774	0	0	0	0	0	0	0	0	0	131,148
Servicios de Arrendamiento	0	0	0	0	0	0	0	0	0	0	0	0	0
Servicios Profesionales, Científicos y Técnicos y Otros Servicios	41,238	64,712	143,546	0	0	0	0	0	0	0	0	0	249,496
Servicios Financieros, Bancarios y Comerciales	2,300	4,509	14,213	0	0	0	0	0	0	0	0	0	21,021
Servicios de Instalación, Reparación, Mantenimiento y Conservación	0	3,000	5,800	0	0	0	0	0	0	0	0	0	8,800
Servicios de Comunicación Social y Publicidad	0	0	0	0	0	0	0	0	0	0	0	0	0
Servicios de Traslado y Viáticos	3,600	6,558	12,308	0	0	0	0	0	0	0	0	0	22,466
Servicios Oficiales	0	0	0	0	0	0	0	0	0	0	0	0	0
Otros Servicios Generales	55,215	53,633	104,378	0	0	0	0	0	0	0	0	0	213,226
Transferencias, asignaciones, Subsidios y Otras Ayudas													
Ayudas Sociales													
Ayudas Sociales a Personas	0	0	0	0	0	0	0	0	0	0	0	0	0
Becas	0	0	0	0	0	0	0	0	0	0	0	0	0
Intereses, Comisiones y Otros Gastos de la Deuda Pública													
Intereses de la Deuda Pública													
Intereses de la Deuda Pública Interna	0	0	0	0	0	0	0	0	0	0	0	0	0
Intereses de la Deuda Pública Externa	0	0	0	0	0	0	0	0	0	0	0	0	0
Comisiones de la Deuda Pública													
Comisiones de la Deuda Pública Interna	0	0	0	0	0	0	0	0	0	0	0	0	0
Comisiones de la Deuda Pública Externa	0	0	0	0	0	0	0	0	0	0	0	0	0

2.1

Rubro/Partida	ENE	FEB	MAR	ABR	MAY	JUN	JUL	AGO	SEP	OCT	NOV	DIC	TOTAL
Gastos de la Deuda Pública													
Gastos de la Deuda Pública Interna	0	0	0	0	0	0	0	0	0	0	0	0	0
Gastos de la Deuda Pública Externa	0	0	0	0	0	0	0	0	0	0	0	0	0
Costo por Coberturas													
Costo por Coberturas	0	0	0	0	0	0	0	0	0	0	0	0	0
Apoyos Financieros													
Apoyos Financieros a Intermediarios	0	0	0	0	0		0	0	0	0	0	0	0
OTROS GASTOS Y PERDIDAS EXTRAORDINARIAS													
Estimaciones, Depreciaciones, Deterioros, Obsolescencia y Amortizaciones													
Estimaciones por Pérdida o Deterioro de Activos Circulantes	0	0	0	0	0	0	0	0	0	0	0	0	0
Estimaciones por Pérdida o Deterioro de Activo no Circulante	0	0	0	0	0	0	0	0	0	0	0	0	0
Depreciación de Bienes Inmuebles	0	0	0	0	0	0	0	0	0	0	0	0	0
Depreciación de Infraestructura	0	0	0	0	0	0	0	0	0	0	0	0	0
Depreciación de Bienes Muebles	0	0	0	0	0	0	0	0	0	0	0	0	0
Amortización de Activos Intangibles	0	0	0	0	0	0	0	0	0	0	0	0	0
Provisiones													
Provisiones de Pasivos a Corto Plazo	0	0	0	0	0	0	0	0	0	0	0	0	0
Provisiones de Pasivos a Largo Plazo	0	0	0	0	0	0	0	0	0	0	0	0	0
Disminución de Inventarios													
Disminución de Inventarios de Mercancías para Venta	0	0	0	0	0	0	0	0	0	0	0	0	0
Disminución de Inventarios de Mercancías Terminadas	0	0	0	0	0	0	0	0	0	0	0	0	0
Otros Gastos													
Gastos de Ejercicios Anteriores	0	0	0	0	0	0	0	0	0	0	0	0	0
Diferencias por Tipo de Cambio Negativas en Efectivo y Equivalentes	0	0	0	0	0	0	0	0	0	0	0	0	0
Resultado por Posición Monetaria	0	0	0	0	0	0	0	0	0	0	0	0	0
Otros Gastos Varios	0	0	0	0	0	0	0	0	0	0	0	0	0
Inversión Pública													
Inversión Pública no Capitalizable													
Construcción en Bienes no Capitalizable	0	0	0	0	0	0	0	0	0	0	0	0	0
Total de Gastos y Otras Pérdidas:	2,586,036	2,616,122	3,262,135	0	0	0	0	0	0	0	0	0	8,464,293
Ahorro/Desahorro Neto del Ejercicio:	1,124,122	42,913	728,940	0	0	0	0	0	0	0	0	0	1,895,975

"Bajo protesta de decir verdad declaramos que los Estados Financieros y sus Notas, son razonablemente correctos y son responsabilidad del emisor"


MAIN JESUS ALBERTO MOCTEZUMA SANDOVAL
DIRECTOR GENERAL




MD JUAN ALFONSO NAVA DE LEON
SUBDIRECTOR DE SERVS. ADMINISTRATIVOS

Concepto	Hacienda Pública/Patrimonio Contribuido	Hacienda Pública/Patrimonio Generado de Ejercicios Anteriores	Hacienda Pública/Patrimonio Generado del Ejercicio	Exceso o Insuficiencia en la Actualización de la Hacienda Pública / Patrimonio	TOTAL
Hacienda Pública / Patrimonio Contribuido Neto de 2023	6,804,368			0	6,804,368
Aportaciones	6,404,368			0	6,404,368
Donaciones de Capital	400,000			0	400,000
Actualización de la Hacienda Pública/Patrimonio	0			0	0
Hacienda Pública/Patrimonio Neto del Ejercicio 2023		7,084,557	1,703,421	0	8,787,978
Resultados del Ejercicio (Ahorro/Desahorro)			1,703,421	0	1,703,421
Resultado de Ejercicios Anteriores		7,084,557		0	7,084,557
Revalúos		0		0	0
Reservas		0		0	0
Rectificaciones de Resultados de Ejercicios Anteriores		0		0	0
Exceso o Insuficiencia en la Actualización de la Hacienda Pública / Patrimonio Neto de 2023					
Resultado por Posición Monetaria				0	0
Resultado por Tenencia de Activos no Monetarios				0	0
Hacienda Pública/Patrimonio Neto al Final del Ejercicio 2023	6,804,368	7,084,557	1,703,421	0	15,592,346
Cambios en la Hacienda Pública/Patrimonio 2024	0			0	0
Aportaciones	0			0	0
Donaciones de Capital	0			0	0
Actualización de la Hacienda Pública/Patrimonio	0			0	0
Variaciones de la Hacienda Pública/Patrimonio Neto del Ejercicio 2024		666,612	192,554	0	859,166
Resultados del Ejercicio (Ahorro/Desahorro)			1,895,975	0	1,895,975
Resultado de Ejercicios Anteriores		666,612	-1,703,421	0	-1,036,809
Revalúos		0	0	0	0
Reservas		0	0	0	0
Rectificaciones de Resultados de Ejercicios Anteriores			0	0	0
Cambios en el Exceso o Insuficiencia en la Actualización de la Hacienda Pública / Patrimonio Neto de 2024					
Resultado por Posición Monetaria				0	0
Resultado por Tenencia de Activos no Monetarios				0	0
Hacienda Pública / Patrimonio Neto Final de 2024	6,804,368	7,751,169	1,895,975	0	16,451,512

"Bajo protesta de decir verdad declaramos que los Estados Financieros y sus Notas, son razonablemente correctos y son responsabilidad del emisor"


MAIN JESUS ALBERTO MOCTEZUMA SANDOVAL
DIRECTOR GENERAL





MD JUAN ALFONSO NAVA DE LEON
SUBDIRECTOR DE SERV. ADMINISTRATIVOS

Concepto	Origen	Aplicación
ACTIVO	317	655,719
Activo Circulante	317	655,719
Efectivo y Equivalentes	0	655,467
Derechos a Recibir Efectivo o Equivalentes	0	253
Derechos a Recibir Bienes o Servicios	317	0
Inventarios	0	0
Almacenes	0	0
Estimación por Pérdida o Deterioro de Activos Circulantes	0	0
Otros Activos Circulantes	0	0
Activo No Circulante	0	0
Inversiones Financieras a Largo Plazo	0	0
Derechos a Recibir Efectivo o Equivalentes a Largo Plazo	0	0
Bienes Inmuebles, Infraestructura y Construcciones en Proceso	0	0
Bienes Muebles	0	0
Activos Intangibles	0	0
Depreciación, Deterioro y Amortización Acumulada de Bienes	0	0
Activos Diferidos	0	0
Estimación por Pérdida o Deterioro de Activos no Circulantes	0	0
Otros Activos no Circulantes	0	0
PASIVO	0	203,764
Pasivo Circulante	0	203,764
Cuentas por Pagar a Corto Plazo	0	203,764
Documentos por Pagar a Corto Plazo	0	0
Porción a Corto Plazo de la Deuda Pública a Largo Plazo	0	0
Títulos y Valores a Corto Plazo	0	0
Pasivos Diferidos a Corto Plazo	0	0
Fondos y Bienes de Terceros en Garantía y/o Administración a Corto Plazo	0	0
Provisiones a Corto Plazo	0	0
Otros Pasivos a Corto Plazo	0	0
Pasivo No Circulante	0	0
Cuentas por Pagar a Largo Plazo	0	0
Documentos por Pagar a Largo Plazo	0	0
Deuda Pública a Largo Plazo	0	0
Pasivos Diferidos a Largo Plazo	0	0
Fondos y Bienes de Terceros en Garantía y/o en Administración a Largo Plazo	0	0
Provisiones a Largo Plazo	0	0
HACIENDA PÚBLICA/PATRIMONIO	859,166	0
Hacienda Pública/Patrimonio Contribuido	0	0
Aportaciones	0	0
Donaciones de Capital	0	0
Actualización de la Hacienda Pública/Patrimonio	0	0
Hacienda Pública/Patrimonio Generado	859,166	0
Resultados del Ejercicio (Ahorro/ Desahorro)	192,554	0
Resultados de Ejercicios Anteriores	666,612	0
Revalúos	0	0
Reservas	0	0
Rectificaciones de Resultados de Ejercicios Anteriores	0	0
Exceso o Insuficiencia en la Actualización de la Hacienda Pública/Patrimonio	0	0
Resultado por Posición Monetaria	0	0
Resultado por Tenencia de Activos no Monetarios	0	0

"Bajo protesta de decir verdad declaramos que los Estados Financieros y sus Notas, son razonablemente correctos y son responsabilidad del emisor"


MAIN JESUS ALBERTO MOCTEZUMA SANDOVAL
 DIRECTOR GENERAL


INSTITUTO TECNOLÓGICO SUPERIOR DE EL MANTE
DIRECCIÓN GENERAL


MD JUAN ALFONSO NAVA DE LEON
 SUBDIRECTOR DE SERVS. ADMINISTRATIVOS

Concepto	2024	2023
Flujos de Efectivo de las Actividades de Operación		
Origen	10,360,268	40,281,039
Impuestos	0	0
Cuotas y Aportaciones de Seguridad Social	0	0
Contribuciones de mejoras	0	0
Derechos	0	0
Productos	11,564	56,265
Aprovechamientos	0	0
Ingresos por Venta de Bienes y Servicios	0	0
Participaciones, Aportaciones, Convenios, Incentivos Derivados de la Colaboración Fiscal y Fondos Distintos de Aportaciones	0	30,000
Transferencias, Asignaciones, Subsidios y Subvenciones, y Pensiones y Jubilaciones	10,348,704	40,194,774
Otros Orígenes de Operación	0	0
Aplicación	9,704,802	40,392,564
Servicios Personales	7,670,622	33,169,390
Materiales y Suministros	147,514	1,539,198
Servicios Generales	646,157	3,365,523
Transferencias Internas y Asignaciones al Sector Público	0	0
Transferencias al resto del Sector Público	0	0
Subsidios y Subvenciones	0	0
Ayudas Sociales	0	0
Pensiones y Jubilaciones	0	0
Transferencias a Fideicomisos, Mandatos y Contratos Análogos	0	0
Transferencias a la Seguridad Social	0	0
Donativos	0	0
Transferencias al Exterior	0	0
Participaciones	0	0
Aportaciones	0	0
Convenios	0	0
Otras Aplicaciones de Operación	1,240,508	2,318,453
Flujos Netos de Efectivo por Actividades de Operación	655,467	-111,526
Flujos de Efectivo de las Actividades de Inversión		
Origen	0	0
Bienes Inmuebles, Infraestructura y Construcciones en Proceso	0	0
Bienes Muebles	0	0
Otros Orígenes de Inversión	0	0
Aplicación	0	397,281
Bienes Inmuebles, Infraestructura y Construcciones en Proceso	0	0
Bienes Muebles	0	397,281
Otras Aplicaciones de Inversión	0	0
Flujos Netos de Efectivo por Actividades de Inversión	0	-397,281
Flujo de Efectivo de las Actividades de Financiamiento		
Origen	0	0
Endeudamiento Neto	0	0
Interno	0	0
Externo	0	0
Otros Orígenes de Financiamiento	0	0
Aplicación	0	0
Servicios de la Deuda	0	0
Interno	0	0
Externo	0	0
Otras Aplicaciones de Financiamiento	0	0
Flujos netos de Efectivo por Actividades de Financiamiento	0	0



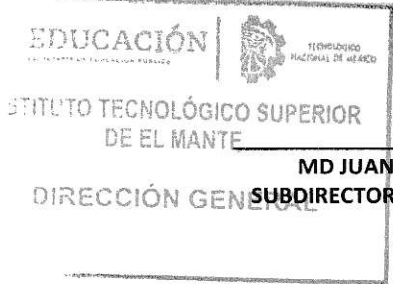
INSTITUTO TECNOLÓGICO SUPERIOR DE EL MANTE
ESTADO DE FLUJOS DE EFECTIVO
Del 1 de Enero al 31 de Marzo de 2024
(Cifras en Pesos)



<i>Incremento/Disminución Neta en el Efectivo y Equivalentes al Efectivo</i>	655,467	-508,807
<i>Efectivo y Equivalentes al Efectivo al Inicio del Ejercicio</i>	6,264,331	6,773,138
<i>Efectivo y Equivalentes al Efectivo al Final del Ejercicio</i>	6,919,798	6,264,331

"Bajo protesta de decir verdad declaramos que los Estados Financieros y sus Notas, son razonablemente correctos y son responsabilidad del emisor"

MAIN JESUS ALBERTO MOCTEZUMA SANDOVA
DIRECTOR GENERAL



MD JUAN ALFONSO NAVA DE LEON
SUBDIRECTOR DE SERVS. ADMINISTRATIVOS

Concepto	Saldo Inicial	Cargos del Período	Abonos del Período	Saldo Final	Variación del Período
ACTIVO	16,668,341	23,247,411	22,592,009	17,323,744	655,402
<i>Activo Circulante</i>	6,264,649	23,247,411	22,592,009	6,920,052	655,402
Efectivo y Equivalentes	6,264,331	12,852,025	12,196,558	6,919,798	655,467
Derechos a Recibir Efectivo o Equivalentes	1	10,395,386	10,395,133	254	253
Derechos a Recibir Bienes o Servicios	317	0	317	0	-317
Inventarios	0	0	0	0	0
Almacenes	0	0	0	0	0
Estimación por Pérdida o Deterioro de Activos Circulantes	0	0	0	0	0
Otros Activos Circulantes	0	0	0	0	0
<i>Activo No Circulante</i>	10,403,692	0	0	10,403,692	0
Inversiones Financieras a Largo Plazo	0	0	0	0	0
Derechos a Recibir Efectivo o Equivalentes a Largo Plazo	0	0	0	0	0
Bienes Inmuebles, Infraestructura y Construcciones en Proceso	13,906,189	0	0	13,906,189	0
Bienes Muebles	8,420,472	0	0	8,420,472	0
Activos Intangibles	58,505	0	0	58,505	0
Depreciación, Deterioro y Amortización Acumulada de Bienes	-11,981,474	0	0	-11,981,474	0
Activos Diferidos	0	0	0	0	0
Estimación por Pérdida o Deterioro de Activos no Circulantes	0	0	0	0	0
Otros Activos no Circulantes	0	0	0	0	0

"Bajo protesta de decir verdad declaramos que los Estados Financieros y sus Notas, son razonablemente correctos y son responsabilidad del emisor"



MAIN JESUS ALBERTO MOCÉZUMA SANDOVAL
DIRECTOR GENERAL




MD JUAN ALFONSO NAVA DE LEON
SUBDIRECTOR DE SERVS. ADMINISTRATIVOS

CUENTA	FECHA INICIAL DEL CREDITO	NOMBRE DEL DEUDOR	CONCEPTO	IMPORTE	FORMA DE RECUPERACIÓN	FECHA DE VENCIMIENTO
1122-002	N/A	Servicio de Administracion Tributaria	Subsidio al empleo	254	Acreditacion	17-abr-24
TOTAL:				254		


"Bajo protesta de decir verdad declaramos que los Estados Financieros y sus Notas, son razonablemente correctos y son responsabilidad del emisor"



MAIN JESUS ALBERTO MOCTEZUMA SANDOVAL
DIRECTOR GENERAL



MD JUAN ALFONSO NAVA DE LEON
SUBDIRECTOR DE SERVS. ADMINISTRATIVOS





CUENTA	FECHA DEL PAGO	NOMBRE DEL DEUDOR	CONCEPTO	IMPORTE	FORMA DE RECUPERACIÓN	FECHA DE VENCIMIENTO
1131-001-036		Telefonos de Mexico SAB de CV	Pago anticipado de servicio	0.12	Aplicación saldo	20/04/2024
TOTAL:				0.12		

"Bajo protesta de decir verdad declaramos que los Estados Financieros y sus Notas, son razonablemente correctos y son responsabilidad del emisor"


MAIN JESUS ALBERTO MOCTEZUMA SANDOVAL
DIRECTOR GENERAL





MD JUAN ALFONSO NAVA DE LEON
SUBDIRECTOR DE SERVS. ADMINISTRATIVOS

CÓDIGO (CATÁLOGO DE BIENES ARMONIZADO) GRUPO/SUBGRUPO/CLASE/S UBCLASE/CONSECUTIVO	NOMBRE DE LA CUENTA	FECHA	No. FACTURA	NOMBRE DEL PROVEEDOR	DESCRIPCIÓN DEL BIEN (ARTÍCULO, MARCA, MODELO, N° DE SERIE)	ÁREA Y RESPONSABLE	NÚM. DE UNIDADES	COSTO UNITARIO	IMPORTE	
									TOTAL:	0

"Bajo protesta de decir verdad declaramos que los Estados Financieros y sus Notas, son razonablemente correctos y son responsabilidad del emisor"


 MAIN JESUS ALBERTO MOCTEZUMA SANDOVAL
 DIRECTOR GENERAL





 MD JUAN ALFONSO NAVA DE LEON
 SUBDIRECTOR DE SERVS. ADMINISTRATIVOS

DENOMINACIÓN DE LAS DEUDAS	MONEDA DE CONTRATACIÓN	INSTITUCIÓN O PAÍS ACREEDOR	SALDO INICIAL DEL PERÍODO	SALDO FINAL DEL PERÍODO
DEUDA PÚBLICA				
Corto Plazo				
Deuda Interna			0	0
Instituciones de Crédito	S/D	S/D	0	0
Títulos y Valores	S/D	S/D	0	0
Arrendamientos Financieros	S/D	S/D	0	0
Deuda Externa			0	0
Organismos Financieros Internacionales	S/D	S/D	0	0
Deuda Bilateral	S/D	S/D	0	0
Títulos y Valores	S/D	S/D	0	0
Arrendamientos Financieros	S/D	S/D	0	0
<i>Subtotal de Deuda Pública a Corto Plazo</i>			0	0
Largo Plazo				
Deuda Interna			0	0
Instituciones de Crédito	S/D	S/D	0	0
Títulos y Valores	S/D	S/D	0	0
Arrendamientos Financieros	S/D	S/D	0	0
Deuda Externa			0	0
Organismos Financieros Internacionales	S/D	S/D	0	0
Deuda Bilateral	S/D	S/D	0	0
Títulos y Valores	S/D	S/D	0	0
Arrendamientos Financieros	S/D	S/D	0	0
<i>Subtotal de Deuda Pública a Largo Plazo</i>			0	0
Total de Otros Pasivos	PESOS	IMPUESTOS Y/O PR	1,075,995	872,231
Total de Deuda Pública y Otros Pasivos			1,075,995	872,231

"Bajo protesta de decir verdad declaramos que los Estados Financieros y sus Notas, son razonablemente correctos y son responsabilidad del emisor"



MAIN JESUS ALBERTO MOCTEZUMA SANDOVAL
DIRECTOR GENERAL

MD JUAN ALFONSO NAVA DE LEON
SUBDIRECTOR DE SERVS. ADMINISTRATIVOS

Cuenta Contable	Saldo Inicial (SI) 1	Cargos del Periodo 2	Abonos del Periodo 3	Saldo Final (SF) 4 (1+3-2)	Variación del Periodo (SI-SF) (1-4)
PASIVO					
<u>PASIVO CIRCULANTE</u>					
<u>Cuentas por Pagar a Corto Plazo</u>					
Servicios Personales por Pagar a Corto Plazo	45,550	7,716,172	7,670,622	0	45,550
Proveedores por Pagar a Corto Plazo	4,742	798,413	793,671	0	4,742
Subsidios, Participaciones y Aportaciones por pagar a Corto Plazo	0	0	0	0	0
Contratistas por Pagar a Corto Plazo	0	0	0	0	0
Transferencias Otorgadas por Pagar a Corto Plazo	0	0	0	0	0
Intereses y Comisiones por pagar a Corto Plazo	0	0	0	0	0
Retenciones y Contribuciones por Pagar a Corto Plazo	1,002,496	3,668,620	3,515,148	849,024	153,472
Devoluciones de Contribuciones por pagar a corto plazo	0	0	0	0	0
Otras Cuentas por Pagar a Corto Plazo	0	7,845	7,845	0	0
<u>Documentos por Pagar a Corto Plazo</u>					
Documentos Comerciales por pagar a Corto Plazo	0	0	0	0	0
Documentos con Contratistas por pagar a Corto Plazo	0	0	0	0	0
Otros Documentos por Pagar a Corto Plazo	0	0	0	0	0
<u>Fondos y Bienes de Terceros en Garantía y/o Administración a Corto Plazo</u>					
Otros Fondos de Terceros en Garantía y/o Administración a Corto Plazo	23,207	0	0	23,207	0
<u>Otros Pasivos a Corto Plazo</u>					
Ingresos por Clasificar	0	0	0	0	0
Recaudación por Participar	0	0	0	0	0
Otros Pasivos Circulantes	0	0	0	0	0
Total de Pasivos Circulantes:	1,075,995	12,191,051	11,987,287	872,231	203,764
<u>PASIVO NO CIRCULANTE</u>					
<u>Cuentas por Pagar a Largo Plazo</u>					
Proveedores por pagar a Largo Plazo	0	0	0	0	0
Contratistas por pagar a Largo Plazo	0	0	0	0	0
<u>Documentos por Pagar a Largo Plazo</u>					
Documentos Comerciales por pagar a Largo Plazo	0	0	0	0	0
Documentos con Contratistas por pagar a Largo Plazo	0	0	0	0	0
Otros Documentos por pagar a Largo Plazo	0	0	0	0	0
<u>Provisiones a Largo Plazo</u>					
Provisión para Demandas y Juicios a Largo Plazo	0	0	0	0	0
Provisión para Pensiones a Largo Plazo	0	0	0	0	0
Provisión para Contingencias a Largo Plazo	0	0	0	0	0
Otras Provisiones a Largo Plazo	0	0	0	0	0
Total de Pasivos No Circulantes:	0	0	0	0	0
Total de Pasivos:	1,075,995	12,191,051	11,987,287	872,231	203,764

"Bajo protesta de decir verdad declaramos que los Estados Financieros y sus Notas, son razonablemente correctos y son responsabilidad del emisor"

MAIN JESUS ALBERTO MOCTEZUMA SANDOVAL
DIRECTOR GENERAL



MD JUAN ALFONSO NAVA DE LEON
SUBDIRECTOR DE SERVS. ADMINISTRATIVOS

NÚM. FACTURA O RECIBO	FECHA	NOMBRE O RAZÓN SOCIAL DEL PROVEEDOR O PRESTADOR DE SERVICIOS	CONCEPTO	AUTORIZÓ	IMPORTE	FECHA DE VENCIMIENTO
S/N	31-mar	Secretaría de Hacienda y Crédito Público	Retención ISR por Salario	N/A	352,110	17-abr
S/N	31-mar	Secretaría de Hacienda y Crédito Público	Retención ISR por Serv Profesionales y Resico	N/A	1,503	17-abr
S/N	31-mar	Secretaría de Finanzas del Gobierno del Estado de Tamaulipas	3% sobre nomina	N/A	65,236	15-abr
S/N	31-mar	IPSSSET	Cuotas de seguridad social	H. Junta Directiva	430,175	15-abr
TOTAL CORTO PLAZO:					849,024	
TOTAL LARGO PLAZO:					0	

"Bajo protesta de decir verdad declaramos que los Estados Financieros y sus Notas, son razonablemente correctos y son responsabilidad del emisor"


MAIN JESUS ALBERTO MOCTEZUMA SANDOVAL
DIRECTOR GENERAL




MD JUAN ALFONSO NAVA DE LEON
SUBDIRECTOR DE SERVS. ADMINISTRATIVOS

NO APLICA

"Bajo protesta de decir verdad declaramos que los Estados Financieros y sus Notas, son razonablemente correctos y son responsabilidad del emisor"



MAIN JESUS ALBERTO MOCTEZUMA SANDOVAL
DIRECTOR GENERAL





INSTITUTO TECNOLÓGICO SUPERIOR DE EL MANTE
SUBDIRECTOR DE SERVS. ADMINISTRATIVOS

DIRECCIÓN GENERAL

INFORMACIÓN

PRESUPUESTARIA

SECRETARÍA DE ECONOMÍA

Subsecretaría de Planeación, Estimación y Presupuesto
Calle de los Reyes 101, Centro, Toluca, Estado de México, C.P. 50100
Teléfono: (01) 722 960 0000 ext. 22802
Correo electrónico: sepe@se.gob.mx



ISO 9001:2015
ISO 14001:2015
ISO 45001:2018
CERTIFICADO


2024
Presupuesto

Rubro de Ingresos	Ingreso					Diferencia (6=5-1)
	Estimado (1)	Ampliaciones y Reducciones (2)	Modificado (3=1+2)	Devengado (4)	Recaudado (5)	
Impuestos	0	0	0	0	0	0
Cuotas y Aportaciones de Seguridad Social	0	0	0	0	0	0
Contribuciones de Mejoras	0	0	0	0	0	0
Derechos	0	0	0	0	0	0
Productos	0	0	0	11,564	11,564	11,564
Aprovechamientos	0	0	0	0	0	0
Ingresos por Ventas de Bienes y Servicios	0	0	0	0	0	0
Participaciones y Aportaciones	0	0	0	0	0	0
Transferencias, Asignaciones, Subsidios y Otras Ayudas	41,565,600	0	41,565,600	10,348,704	10,348,704	-31,216,896
Ingresos Derivados de Financiamientos	0	0	0	0	0	0
Total	41,565,600	0	41,565,600	10,360,268	10,360,268	-31,205,332
				Ingresos excedentes		-31,205,332

Estado Analítico de Ingresos por Fuente de Financiamiento	Ingreso					Diferencia (6=5-1)
	Estimado (1)	Ampliaciones y Reducciones (2)	Modificado (3=1+2)	Devengado (4)	Recaudado (5)	
Ingresos del Poder Ejecutivo Federal o Estatal y de los Municipios	0	0	0	0	0	0
Impuestos	0	0	0	0	0	0
Contribuciones de Mejoras	0	0	0	0	0	0
Derechos	0	0	0	0	0	0
Productos	0	0	0	0	0	0
Aprovechamientos	0	0	0	0	0	0
Participaciones y Aportaciones	0	0	0	0	0	0
Transferencias, Asignaciones, Subsidios y Otras Ayudas	0	0	0	0	0	0
Ingresos de los Entes Públicos de los Poderes Legislativo y Judicial, de los Órganos Autónomos y del Sector Paraestatal o Paramunicipal, así como de las Empresas Productivas del Estado	41,565,600	0	41,565,600	10,360,268	10,360,268	-31,205,332
Cuotas y Aportaciones de Seguridad Social	0	0	0	0	0	0
Productos	0	0	0	11,564	11,564	11,564
Ingresos por Venta de Bienes, Prestación de Servicios y Otros Ingresos	0	0	0	0	0	0
Transferencias, Asignaciones, Subsidios y Subvenciones, y Pensiones y Jubilaciones	41,565,600	0	41,565,600	10,348,704	10,348,704	-31,216,896
Ingresos derivados de financiamiento	0	0	0	0	0	0
Ingresos Derivados de Financiamientos	0	0	0	0	0	0
Total	41,565,600	0	41,565,600	10,360,268	10,360,268	-31,205,332
				Ingresos excedentes		-31,205,332

Bajo protesta de decir verdad declaramos que los Estados Financieros y sus Notas, son razonablemente correctos y son responsabilidad del emisor"


MAIN JESÚS ALBERTO MOCTEZUMA SANDOVAL
DIRECTOR GENERAL




MD JUAN ALFONSO NAVA DE LEÓN
SUBDIRECTOR DE SERVS. ADMINISTRATIVOS


Concepto	Egresos					Subejercicio 6=(3-4)
	Aprobado	Ampliaciones/ (Reducciones)	Modificado	Devengado	Pagado	
	1	2	3=(1+2)	4	5	
Servicios Personales	35,536,808	0	35,536,808	7,670,622	7,670,622	27,866,186
Remuneraciones al Personal de Carácter Permanente	18,212,411	0	18,212,411	4,422,996	4,422,996	13,789,415
Remuneraciones al Personal de Carácter Transitorio	0	0	0	0	0	0
Remuneraciones Adicionales y Especiales	8,125,024	0	8,125,024	1,318,510	1,318,510	6,806,514
Seguridad Social	5,938,171	0	5,938,171	1,482,333	1,482,333	4,455,838
Otras Prestaciones Sociales y Económicas	2,636,019	0	2,636,019	446,783	446,783	2,189,236
Previsiones	0	0	0	0	0	0
Pago de Estímulos a Servidores Públicos	625,182	0	625,182	0	0	625,182
Materiales y Suministros	1,939,686	0	1,939,686	147,514	147,514	1,792,172
Materiales de Administración, Emisión de Documentos y Artículos Oficiales	532,440	0	532,440	51,773	51,773	480,667
Alimentos y Utensilios	347,900	0	347,900	6,040	6,040	341,860
Materias Primas y Materiales de Producción y Comercialización	0	0	0	0	0	0
Materiales y Artículos de Construcción y de Reparación	236,400	0	236,400	4,220	4,220	232,180
Productos Químicos, Farmacéuticos y de Laboratorio	153,946	0	153,946	1,529	1,529	152,417
Combustibles, Lubricantes y Aditivos	236,200	0	236,200	45,037	45,037	191,163
Vestuario, Blancos, Prendas de Protección y Artículos Deportivos	179,700	0	179,700	29,647	29,647	150,053
Materiales y Suministros Para Seguridad	0	0	0	0	0	0
Herramientas, Refacciones y Accesorios Menores	253,100	0	253,100	9,269	9,269	243,831
Servicios Generales	4,089,106	0	4,089,106	646,157	646,157	3,442,949
Servicios Básicos	1,039,175	0	1,039,175	131,148	131,148	908,027
Servicios de Arrendamiento	26,000	0	26,000	0	0	26,000
Servicios Profesionales, Científicos, Técnicos y Otros Servicios	997,800	0	997,800	249,496	249,496	748,304
Servicios Financieros, Bancarios y Comerciales	66,500	0	66,500	21,021	21,021	45,479
Servicios de Instalación, Reparación, Mantenimiento y Conservación	215,500	0	215,500	8,800	8,800	206,700
Servicios de Comunicación Social y Publicidad.	202,400	0	202,400	0	0	202,400
Servicios de Traslado y Viáticos	349,831	-250	349,581	22,466	22,466	327,115
Servicios Oficiales	56,000	0	56,000	0	0	56,000
Otros Servicios Generales	1,135,900	250	1,136,150	213,226	213,226	922,924
Transferencias, Asignaciones, Subsidios y Otras Ayudas	0	0	0	0	0	0
Transferencias Internas y Asignaciones al Sector Público	0	0	0	0	0	0
Transferencias al Resto del Sector Público	0	0	0	0	0	0
Subsidios y Subvenciones	0	0	0	0	0	0
Ayudas Sociales	0	0	0	0	0	0
Pensiones y Jubilaciones	0	0	0	0	0	0
Transferencias a Fideicomisos, Mandatos y Otros Análogos	0	0	0	0	0	0
Transferencias a la Seguridad Social	0	0	0	0	0	0
Donativos	0	0	0	0	0	0
Transferencias al Exterior	0	0	0	0	0	0
Bienes Muebles, Inmuebles e Intangibles	0	0	0	0	0	0
Mobiliario y Equipo de Administración	0	0	0	0	0	0
Mobiliario y Equipo Educativo y Recreativo	0	0	0	0	0	0
Equipo e Instrumental Médico y de Laboratorio	0	0	0	0	0	0
Vehículos y Equipo de Transporte	0	0	0	0	0	0
Equipo de Defensa y Seguridad	0	0	0	0	0	0
Maquinaria, Otros Equipos y Herramientas	0	0	0	0	0	0
Activos Biológicos	0	0	0	0	0	0
Bienes Inmuebles	0	0	0	0	0	0
Activos Intangibles	0	0	0	0	0	0
Inversión Pública	0	0	0	0	0	0
Obra Pública en Bienes de Dominio Público	0	0	0	0	0	0
Obra Pública en Bienes Propios	0	0	0	0	0	0
Proyectos Productivos y Acciones de Fomento	0	0	0	0	0	0
Inversiones Financieras y Otras Provisiones	0	0	0	0	0	0
Inversiones Para el Fomento de Actividades Productivas.	0	0	0	0	0	0
Acciones y Participaciones de Capital	0	0	0	0	0	0
Compra de Títulos y Valores	0	0	0	0	0	0
Concesión de Préstamos	0	0	0	0	0	0
Inversiones en Fideicomisos, Mandatos y Otros Análogos	0	0	0	0	0	0
Otras Inversiones Financieras	0	0	0	0	0	0
Provisiones para Contingencias y Otras Erogaciones Especiales	0	0	0	0	0	0
Participaciones y Aportaciones	0	0	0	0	0	0
Participaciones	0	0	0	0	0	0
Aportaciones	0	0	0	0	0	0
Convenios	0	0	0	0	0	0
Deuda Pública	0	0	0	0	0	0
Amortización de la Deuda Pública	0	0	0	0	0	0
Intereses de la Deuda Pública	0	0	0	0	0	0
Comisiones de la Deuda Pública	0	0	0	0	0	0
Gastos de la Deuda Pública	0	0	0	0	0	0
Costo por Coberturas	0	0	0	0	0	0
Apoyos Financieros	0	0	0	0	0	0

Concepto	Egresos					Subejercicio
	Aprobado	Ampliaciones/ (Reducciones)	Modificado	Devengado	Pagado	
	1	2	(3=1+2)	4	5	
Adeudos de Ejercicios Fiscales Anteriores (Adefas)	0	0	0	0	0	0
Total del Gasto	41,565,600	0	41,565,600	8,464,293	8,464,293	33,101,307

"Bajo protesta de decir verdad declaramos que los Estados Financieros y sus Notas, son razonablemente correctos y son responsabilidad del emisor"


MAIN JESUS ALBERTO MOCTEZUMA SANDOVAL
 DIRECTOR GENERAL




MD JUAN ALFONSO NAVA DE LEON
 SUBDIRECTOR DE SERVS. ADMINISTRATIVOS

11.1

Ejercicio del Presupuesto Capítulo/Concepto/Partida Específica	Presupuesto de Egresos Aprobado	Ampliaciones/ (Reducciones)	Presupuesto Vigente	Comprometido	Disponible para comprometer	Devengado	Comprometido no devengado	Presupuesto sin devengar	Ejercido	Pagado	Cuentas por pagar (Deuda)
	1	2	3	4	5= (3-4)	6	7= (4-6)	8= (3-6)	9	10	11= (6-10)
SERVICIOS PERSONALES											
REMUNERACIONES AL PERSONAL DE CARÁCTER PERMANENTE											
Sueldos base al personal permanente	18,212,411	0	18,212,411	17,151,995	1,060,416	4,422,996	12,728,999	13,789,415	4,422,996	4,422,996	0
REMUNERACIONES AL PERSONAL DE CARÁCTER TRANSITORIO											
Honorarios asimilables a salarios	0	0	0	0	0	0	0	0	0	0	0
Sueldos base al personal eventual	0	0	0	0	0	0	0	0	0	0	0
Retribución a los representantes de los trabajadores y de los patrones en la Junta de Conciliación y Arbitraje	0	0	0	0	0	0	0	0	0	0	0
REMUNERACIONES ADICIONALES Y ESPECIALES											
Primas por años de servicios efectivos prestados	2,627,234	0	2,627,234	2,085,636	541,598	497,633	1,588,003	2,129,601	497,633	497,633	0
Primas de vacaciones, dominical y gratificación de fin de año	3,317,981	0	3,317,981	2,991,250	326,731	390,377	2,600,873	2,927,604	390,377	390,377	0
Horas extraordinarias	0	0	0	0	0	0	0	0	0	0	0
Compensaciones	2,179,810	0	2,179,810	2,100,009	79,800	430,500	1,669,509	1,749,310	430,500	430,500	0
SEGURIDAD SOCIAL											
Aportaciones de seguridad social	5,837,435	0	5,837,435	4,935,939	901,496	1,459,589	3,476,350	4,377,846	1,459,589	1,459,589	0
Aportaciones a fondos de vivienda	0	0	0	0	0	0	0	0	0	0	0
Aportaciones al sistema para el retiro	100,736	0	100,736	93,261	7,476	22,744	70,516	77,992	22,744	22,744	0
Aportaciones para seguros	0	0	0	0	0	0	0	0	0	0	0
OTRAS PRESTACIONES SOCIALES Y ECONÓMICAS											
Cuotas para el fondo de ahorro y fondo de trabajo	0	0	0	0	0	0	0	0	0	0	0
Indemnizaciones	0	0	0	0	0	0	0	0	0	0	0
Prestaciones contractuales	0	0	0	0	0	0	0	0	0	0	0
Apoyos a la capacitación de los servidores públicos	0	0	0	0	0	0	0	0	0	0	0
Otras prestaciones sociales y económicas	2,636,019	0	2,636,019	1,830,572	805,447	446,783	1,383,789	2,189,236	446,783	446,783	0
PREVISIONES											
Previsiones de carácter laboral, económica y de seguridad social	0	0	0	0	0	0	0	0	0	0	0
PAGO DE ESTÍMULOS A SERVIDORES PÚBLICOS											
Estímulos	625,182	0	625,182	0	625,182	0	0	625,182	0	0	0
TOTAL SERVICIOS PERSONALES	35,536,808	0	35,536,808	31,188,663	4,348,146	7,670,622	23,518,040	27,866,186	7,670,622	7,670,622	0
MATERIALES Y SUMINISTROS											
MATERIALES DE ADMINISTRACIÓN, EMISIÓN DE DOCUMENTOS Y ARTÍCULOS OFICIALES											
Materiales, útiles y equipos menores de oficina	199,340	0	199,340	9,287	190,053	9,287	0	190,053	9,287	9,287	0
Materiales y útiles de impresión y reproducción	0	0	0	0	0	0	0	0	0	0	0
Materiales, útiles y equipos menores de tecnologías de la información y comunicaciones	96,000	0	96,000	14,003	81,997	14,003	0	81,997	14,003	14,003	0
Material impreso e información digital	41,700	0	41,700	0	41,700	0	0	41,700	0	0	0
Material de limpieza	147,000	0	147,000	28,483	118,517	28,483	0	118,517	28,483	28,483	0
Materiales y útiles de enseñanza	48,400	0	48,400	0	48,400	0	0	48,400	0	0	0
Materiales para el registro e identificación de bienes y personas	0	0	0	0	0	0	0	0	0	0	0

11.1

Ejercicio del Presupuesto Capítulo/Concepto/Partida Específica	Presupuesto de Egresos Aprobado	Ampliaciones/ (Reducciones)	Presupuesto Vigente	Comprometido	Disponible para comprometer	Devengado	Comprometido no devengado	Presupuesto sin devengar	Ejercido	Pagado	Cuentas por pagar (Deuda)
	1	2	3	4	5= (3-4)	6	7= (4-6)	8= (3-6)	9	10	11= (6-10)
ALIMENTOS Y UTENSILIOS											
Productos alimenticios para personas	331,900	0	331,900	6,040	325,860	6,040	0	325,860	6,040	6,040	0
Productos alimenticios para animales	6,000	0	6,000	0	6,000	0	0	6,000	0	0	0
Utensilios para el servicio de alimentación	10,000	0	10,000	0	10,000	0	0	10,000	0	0	0
MATERIALES Y ARTÍCULOS DE CONSTRUCCIÓN Y DE REPARACIÓN											
Productos minerales no metálicos	20,000	0	20,000	0	20,000	0	0	20,000	0	0	0
Cemento y productos de concreto	0	0	0	0	0	0	0	0	0	0	0
Cal, yeso y productos de yeso	31,000	0	31,000	379	30,621	379	0	30,621	379	379	0
Madera y productos de madera	10,000	0	10,000	0	10,000	0	0	10,000	0	0	0
Vidrio y productos de vidrio	0	0	0	0	0	0	0	0	0	0	0
Material eléctrico y electrónico	52,000	0	52,000	1,900	50,100	1,900	0	50,100	1,900	1,900	0
Artículos metálicos para la construcción	41,400	0	41,400	664	40,736	664	0	40,736	664	664	0
Materiales complementarios	0	0	0	0	0	0	0	0	0	0	0
Otros materiales y artículos de construcción y reparación	82,000	0	82,000	1,277	80,723	1,277	0	80,723	1,277	1,277	0
PRODUCTOS QUÍMICOS, FARMACÉUTICOS Y DE LABORATORIO											
Productos químicos básicos	15,700	0	15,700	0	15,700	0	0	15,700	0	0	0
Fertilizantes, pesticidas y otros agroquímicos	8,200	0	8,200	0	8,200	0	0	8,200	0	0	0
Medicinas y productos farmacéuticos	8,000	0	8,000	1,529	6,471	1,529	0	6,471	1,529	1,529	0
Materiales, accesorios y suministros médicos	8,000	0	8,000	0	8,000	0	0	8,000	0	0	0
Materiales, accesorios y suministros de laboratorio	40,000	0	40,000	0	40,000	0	0	40,000	0	0	0
Fibras sintéticas, hules, plásticos y derivados	59,046	0	59,046	0	59,046	0	0	59,046	0	0	0
Otros productos químicos	15,000	0	15,000	0	15,000	0	0	15,000	0	0	0
COMBUSTIBLES, LUBRICANTES Y ADITIVOS											
Combustibles, lubricantes y aditivos	236,200	0	236,200	45,037	191,163	45,037	0	191,163	45,037	45,037	0
VESTUARIO, BLANCOS, PRENDAS DE PROTECCIÓN Y ARTÍCULOS DEPORTIVOS											
Vestuario y uniformes	107,000	0	107,000	0	107,000	0	0	107,000	0	0	0
Prendas de seguridad y protección personal	0	0	0	0	0	0	0	0	0	0	0
Artículos deportivos	69,700	0	69,700	29,647	40,053	29,647	0	40,053	29,647	29,647	0
Productos textiles	3,000	0	3,000	0	3,000	0	0	3,000	0	0	0
Blancos y otros productos textiles, excepto prendas de vestir	0	0	0	0	0	0	0	0	0	0	0
HERRAMIENTAS, REFACCIONES Y ACCESORIOS MENORES											
Herramientas menores	27,000	0	27,000	390	26,610	390	0	26,610	390	390	0
Refacciones y accesorios menores de edificios	13,400	0	13,400	4,780	8,620	4,780	0	8,620	4,780	4,780	0
Refacciones y accesorios menores de mobiliario y equipo de administración, educacional y recreativo	0	0	0	0	0	0	0	0	0	0	0
Refacciones y accesorios menores de equipo de cómputo y tecnologías de la información	59,000	0	59,000	900	58,100	900	0	58,100	900	900	0
Refacciones y accesorios menores de equipo e instrumental médico y de laboratorio	0	0	0	0	0	0	0	0	0	0	0
Refacciones y accesorios menores de equipo de transporte	40,000	0	40,000	3,199	36,801	3,199	0	36,801	3,199	3,199	0
Refacciones y accesorios menores de maquinaria y otros equipos	111,700	0	111,700	0	111,700	0	0	111,700	0	0	0
Refacciones y accesorios menores otros bienes muebles	2,000	0	2,000	0	2,000	0	0	2,000	0	0	0
TOTAL MATERIALES Y SUMINISTROS	1,939,686	0	1,939,686	147,514	1,792,172	147,514	0	1,792,172	147,514	147,514	0



INSTITUTO TECNOLÓGICO SUPERIOR DE EL MANTE
REPORTE ANALÍTICO DEL EJERCICIO DEL PRESUPUESTO DE EGRESOS (POR PARTIDA HASTA 4° NIVEL)



Del 1 de Enero al 31 de Marzo de 2024

11.1

Ejercicio del Presupuesto Capítulo/Concepto/Partida Específica	Presupuesto de Egresos Aprobado	Ampliaciones/ (Reducciones)	Presupuesto Vigente	Comprometido	Disponible para comprometer	Devengado	Comprometido no devengado	Presupuesto sin devengar	Ejercido	Pagado	Cuentas por pagar (Deuda)
	1	2	3	4	5= (3-4)	6	7= (4-6)	8= (3-6)	9	10	11= (6-10)
SERVICIOS GENERALES											
SERVICIOS BÁSICOS											
Energía eléctrica	862,175	0	862,175	112,163	750,012	112,163	0	750,012	112,163	112,163	0
Gas	4,000	0	4,000	0	4,000	0	0	4,000	0	0	0
Agua	40,000	0	40,000	87	39,913	87	0	39,913	87	87	0
Telefonía tradicional	50,000	0	50,000	4,805	45,195	4,805	0	45,195	4,805	4,805	0
Telefonía celular	0	0	0	0	0	0	0	0	0	0	0
Servicios de telecomunicaciones y satélites	0	0	0	0	0	0	0	0	0	0	0
Servicios de acceso de Internet, redes y procesamiento de información	70,000	0	70,000	13,224	56,776	13,224	0	56,776	13,224	13,224	0
Servicios postales y telegráficos	13,000	0	13,000	869	12,132	869	0	12,132	869	869	0
Servicios integrales y otros servicios	0	0	0	0	0	0	0	0	0	0	0
SERVICIOS DE ARRENDAMIENTO											
Arrendamiento de terrenos	0	0	0	0	0	0	0	0	0	0	0
Arrendamiento de edificios	0	0	0	0	0	0	0	0	0	0	0
Arrendamiento de mobiliario y equipo de administración, educacional y recreativo	18,000	0	18,000	0	18,000	0	0	18,000	0	0	0
Arrendamiento de equipo e instrumental médico y de laboratorio	0	0	0	0	0	0	0	0	0	0	0
Arrendamiento de equipo de transporte	0	0	0	0	0	0	0	0	0	0	0
Arrendamiento de maquinaria, otros equipos y herramientas	0	0	0	0	0	0	0	0	0	0	0
Arrendamiento de activos intangibles	0	0	0	0	0	0	0	0	0	0	0
Arrendamiento financiero	0	0	0	0	0	0	0	0	0	0	0
Otros arrendamientos	8,000	0	8,000	0	8,000	0	0	8,000	0	0	0
SERVICIOS PROFESIONALES, CIENTÍFICOS, TÉCNICOS Y OTROS SERVICIOS											
Servicios legales, de contabilidad, auditoría y relacionados	34,000	0	34,000	0	34,000	0	0	34,000	0	0	0
Servicios de diseño, arquitectura, ingeniería y actividades relacionadas	30,800	0	30,800	0	30,800	0	0	30,800	0	0	0
Servicios de consultoría administrativa, procesos, técnica y en tecnologías de la información	35,000	0	35,000	20,342	14,658	20,342	0	14,658	20,342	20,342	0
Servicios de capacitación	173,000	0	173,000	91,868	81,132	91,868	0	81,132	91,868	91,868	0
Servicios de investigación científica y desarrollo	0	0	0	0	0	0	0	0	0	0	0
Servicios de apoyo administrativo, traducción, fotocopiado e impresión	30,000	0	30,000	0	30,000	0	0	30,000	0	0	0
Servicios de vigilancia	0	0	0	0	0	0	0	0	0	0	0
Servicios profesionales, científicos y técnicos integrales	695,000	0	695,000	137,286	557,714	137,286	0	557,714	137,286	137,286	0
SERVICIOS FINANCIEROS, BANCARIOS Y COMERCIALES											
Servicios financieros y bancarios	35,000	0	35,000	9,079	25,921	9,079	0	25,921	9,079	9,079	0
Seguro de bienes patrimoniales	31,500	0	31,500	11,942	19,558	11,942	0	19,558	11,942	11,942	0
Fletes y maniobras	0	0	0	0	0	0	0	0	0	0	0

Del 1 de Enero al 31 de Marzo de 2024

11.1

Ejercicio del Presupuesto Capítulo/Concepto/Partida Específica	Presupuesto de Egresos Aprobado	Ampliaciones/ (Reducciones)	Presupuesto Vigente	Comprometido	Disponible para comprometer	Devengado	Comprometido no devengado	Presupuesto sin devengar	Ejercido	Pagado	Cuentas por pagar (Deuda)
	1	2	3	4	5= (3-4)	6	7= (4-6)	8= (3-6)	9	10	11= (6-10)
SERVICIOS DE INSTALACIÓN, REPARACIÓN, MANTENIMIENTO Y CONSERVACIÓN											
Conservación y mantenimiento menor de inmuebles	25,000	0	25,000	0	25,000	0	0	25,000	0	0	0
Instalación, reparación y mantenimiento de mobiliario y equipo de administración, educacional y recreativo	30,000	0	30,000	0	30,000	0	0	30,000	0	0	0
Instalación, reparación y mantenimiento de equipo de cómputo y tecnología de la información	20,000	0	20,000	0	20,000	0	0	20,000	0	0	0
Instalación, reparación y mantenimiento de equipo e instrumental médico y de laboratorio	0	0	0	0	0	0	0	0	0	0	0
Reparación y mantenimiento de equipo de transporte	40,000	0	40,000	3,000	37,000	3,000	0	37,000	3,000	3,000	0
Reparación y mantenimiento de equipo de defensa y seguridad	0	0	0	0	0	0	0	0	0	0	0
Instalación, reparación y mantenimiento de maquinaria, otros equipos y herramienta	48,500	0	48,500	0	48,500	0	0	48,500	0	0	0
Servicios de limpieza y manejo de desechos	0	0	0	0	0	0	0	0	0	0	0
Servicios de jardinería y fumigación	52,000	0	52,000	5,800	46,200	5,800	0	46,200	5,800	5,800	0
SERVICIOS DE COMUNICACIÓN SOCIAL Y PUBLICIDAD											
Difusión por radio, televisión y otros medios de mensajes sobre programas y actividades gubernamentales	0	0	0	0	0	0	0	0	0	0	0
Difusión por radio, televisión y otros medios de mensajes comerciales para promover la venta de bienes o servicios	202,400	0	202,400	0	202,400	0	0	202,400	0	0	0
Servicios de creatividad, preproducción y producción de publicidad, excepto Internet	0	0	0	0	0	0	0	0	0	0	0
Otros servicios de información	0	0	0	0	0	0	0	0	0	0	0
SERVICIOS DE TRASLADO Y VIÁTICOS											
Pasajes aéreos	45,000	0	45,000	0	45,000	0	0	45,000	0	0	0
Pasajes terrestres	23,000	0	23,000	3,540	19,460	3,540	0	19,460	3,540	3,540	0
Viáticos en el país	281,831	250	281,581	18,926	262,655	18,926	0	262,655	18,926	18,926	0
SERVICIOS OFICIALES											
Gastos de orden social y cultural	50,000	0	50,000	0	50,000	0	0	50,000	0	0	0
Congresos y convenciones	6,000	0	6,000	0	6,000	0	0	6,000	0	0	0
Gastos de representación	0	0	0	0	0	0	0	0	0	0	0
OTROS SERVICIOS GENERALES											
Impuestos y derechos	3,900	250	4,150	4,104	46	4,104	0	46	4,104	4,104	0
Sentencias y resoluciones judiciales	210,000	0	210,000	35,038	174,962	35,038	0	174,962	35,038	35,038	0
Penas, multas, accesorios y actualizaciones	50,000	0	50,000	0	50,000	0	0	50,000	0	0	0
Otros gastos por responsabilidades	0	0	0	0	0	0	0	0	0	0	0
Impuesto sobre nóminas y otros que se deriven de una relación laboral	752,000	0	752,000	677,219	74,781	174,084	503,136	577,916	174,084	174,084	0
Otros servicios generales	120,000	0	120,000	0	120,000	0	0	120,000	0	0	0
TOTAL SERVICIOS GENERALES	4,089,106	0	4,089,106	1,149,293	2,939,813	646,157	503,136	3,442,949	646,157	646,157	0

11.1


Ejercicio del Presupuesto Capítulo/Concepto/Partida Específica	Presupuesto de Egresos Aprobado	Ampliaciones/ (Reducciones)	Presupuesto Vigente	Comprometido	Disponible para comprometer	Devengado	Comprometido no devengado	Presupuesto sin devengar	Ejercido	Pagado	Cuentas por pagar (Deuda)
	1	2	3	4	5= (3-4)	6	7= (4-6)	8= (3-6)	9	10	11= (6-10)
TRANSFERENCIAS, ASIGNACIONES, SUBSIDIOS Y OTRAS AYUDAS											
TRANSFERENCIAS INTERNAS Y ASIGNACIONES AL SECTOR PÚBLICO											
Transferencias internas otorgadas a entidades paraestatales no empresariales y no financieras	0	0	0	0	0	0	0	0	0	0	0
AYUDAS SOCIALES											
Ayudas sociales a personas	0	0	0	0	0	0	0	0	0	0	0
Becas y otras ayudas para programas de capacitación	0	0	0	0	0	0	0	0	0	0	0
Ayudas sociales a instituciones sin fines de lucro	0	0	0	0	0	0	0	0	0	0	0
TOTAL TRANSFERENCIAS, ASIGNACIONES, SUBSIDIOS Y OTRAS AYUDAS	0	0	0	0	0	0	0	0	0	0	0
BIENES MUEBLES, INMUEBLES E INTANGIBLES											
MOBILIARIO Y EQUIPO DE ADMINISTRACIÓN											
Muebles de oficina y estantería	0	0	0	0	0	0	0	0	0	0	0
Muebles, excepto de oficina y estantería	0	0	0	0	0	0	0	0	0	0	0
Equipo de cómputo y de tecnologías de la información	0	0	0	0	0	0	0	0	0	0	0
Otros mobiliarios y equipos de administración	0	0	0	0	0	0	0	0	0	0	0
MOBILIARIO Y EQUIPO EDUCACIONAL Y RECREATIVO											
Equipos y aparatos audiovisuales	0	0	0	0	0	0	0	0	0	0	0
Aparatos deportivos	0	0	0	0	0	0	0	0	0	0	0
Cámaras fotográficas y de video	0	0	0	0	0	0	0	0	0	0	0
Otro mobiliario y equipo educacional y recreativo	0	0	0	0	0	0	0	0	0	0	0
EQUIPO E INSTRUMENTAL MÉDICO Y DE LABORATORIO											
Equipo médico y de laboratorio	0	0	0	0	0	0	0	0	0	0	0
Instrumental médico y de laboratorio	0	0	0	0	0	0	0	0	0	0	0
VEHÍCULOS Y EQUIPO DE TRANSPORTE											
Vehículos y equipo terrestre	0	0	0	0	0	0	0	0	0	0	0
Equipo aeroespacial	0	0	0	0	0	0	0	0	0	0	0
MAQUINARIA, OTROS EQUIPOS Y HERRAMIENTAS											
Maquinaria y equipo agropecuario	0	0	0	0	0	0	0	0	0	0	0
Maquinaria y equipo industrial	0	0	0	0	0	0	0	0	0	0	0
Maquinaria y equipo de construcción	0	0	0	0	0	0	0	0	0	0	0
Sistemas de aire acondicionado, calefacción y de refrigeración industrial y comercial	0	0	0	0	0	0	0	0	0	0	0
Equipo de comunicación y telecomunicación	0	0	0	0	0	0	0	0	0	0	0
Equipos de generación eléctrica, aparatos y accesorios eléctricos	0	0	0	0	0	0	0	0	0	0	0
Herramientas y máquinas-herramienta	0	0	0	0	0	0	0	0	0	0	0
Otros equipos	0	0	0	0	0	0	0	0	0	0	0

11.1

Ejercicio del Presupuesto Capítulo/Concepto/Partida Específica	Presupuesto de Egresos Aprobado	Ampliaciones/ (Reducciones)	Presupuesto Vigente	Comprometido	Disponible para comprometer	Devengado	Comprometido no devengado	Presupuesto sin devengar	Ejercido	Pagado	Cuentas por pagar (Deuda)
	1	2	3	4	5= (3-4)	6	7= (4-6)	8= (3-6)	9	10	11= (6-10)
BIENES INMUEBLES											
Terrenos	0	0	0	0	0	0	0	0	0	0	0
Edificios no residenciales	0	0	0	0	0	0	0	0	0	0	0
Otros bienes inmuebles	0	0	0	0	0	0	0	0	0	0	0
ACTIVOS INTANGIBLES											
Software	0	0	0	0	0	0	0	0	0	0	0
Licencias informáticas e intelectuales	0	0	0	0	0	0	0	0	0	0	0
Otros activos intangibles	0	0	0	0	0	0	0	0	0	0	0
TOTAL BIENES MUEBLES, INMUEBLES E INTANGIBLES	0	0	0	0	0	0	0	0	0	0	0
INVERSIÓN PÚBLICA											
OBRA PÚBLICA EN BIENES DE DOMINIO PÚBLICO											
Edificación no habitacional	0	0	0	0	0	0	0	0	0	0	0
División de terrenos y construcción de obras de urbanización	0	0	0	0	0	0	0	0	0	0	0
Instalaciones y equipamiento en construcciones	0	0	0	0	0	0	0	0	0	0	0
OBRA PÚBLICA EN BIENES PROPIOS											
Edificación no habitacional	0	0	0	0	0	0	0	0	0	0	0
División de terrenos y construcción de obras de urbanización	0	0	0	0	0	0	0	0	0	0	0
Construcción de vías de comunicación	0	0	0	0	0	0	0	0	0	0	0
Instalaciones y equipamiento en construcciones	0	0	0	0	0	0	0	0	0	0	0
Trabajos de acabados en edificaciones y otros trabajos especializados	0	0	0	0	0	0	0	0	0	0	0
TOTAL INVERSIÓN PÚBLICA	0	0	0	0	0	0	0	0	0	0	0
Total del Gasto	41,565,600	0	41,565,600	32,485,470	9,080,131	8,464,293	24,021,176	33,101,307	8,464,293	8,464,293	0

Bajo protesta de decir verdad declaramos que los Estados Financieros y sus Notas, son razonablemente correctos y son responsabilidad del emisor


MAIN JESUS ALBERTO MOCTEZUMA SANDOVAL
 DIRECTOR GENERAL




MD JUAN ALFONSO NAVA DE LEON
 SUBDIRECTOR DE SERVS. ADMINISTRATIVOS



INSTITUTO TECNOLÓGICO SUPERIOR DE EL MANTE
ESTADO ANALÍTICO DEL EJERCICIO DEL PRESUPUESTO DE EGRESOS
CLASIFICACIÓN ECONÓMICA (POR TIPO DE GASTO)
Del 1 de Enero al 31 de Marzo de 2024



12

Concepto	Egresos					Subejercicio
	Aprobado	Ampliaciones/ (Reducciones)	Modificado	Devengado	Pagado	
	1	2	(3=1+2)	4	5	
Gasto Corriente	41,565,600	0	41,565,600	8,464,293	8,464,293	33,101,307
Gasto de Capital	0	0	0	0	0	0
Amortización de la Deuda y Disminución de Pasivos	0	0	0	0	0	0
Pensiones y Jubilaciones	0	0	0	0	0	0
Participaciones	0	0	0	0	0	0
Total del Gasto	41,565,600	0	41,565,600	8,464,293	8,464,293	33,101,307

"Bajo protesta de decir verdad declaramos que los Estados Financieros y sus Notas, son razonablemente correctos y son responsabilidad del emisor"


MAIN JESUS ALBERTO MOCTEZUMA SANDOVAL
DIRECTOR GENERAL




MD JUAN ALFONSO NAVA DE LEON
SUBDIRECTOR DE SERVS. ADMINISTRATIVOS



INSTITUTO TECNOLÓGICO SUPERIOR DE EL MANTE
ESTADO ANALÍTICO DEL EJERCICIO DEL PRESUPUESTO DE EGRESOS



CLASIFICACIÓN ADMINISTRATIVA
Del 1 de Enero al 31 de Marzo de 2024

13

Concepto	Egresos					Subejercicio
	Aprobado	Ampliaciones/ (Reducciones)	Modificado	Devengado	Pagado	
	1	2	(3=1+2)	4	5	
Instituto Tecnológico Superior De El Mante	41,565,600	0	41,565,600	8,464,293	8,464,293	33,101,307
Dependencia o Unidad Administrativa 2						
Dependencia o Unidad Administrativa 3						
Dependencia o Unidad Administrativa 4						
Dependencia o Unidad Administrativa 6						
Dependencia o Unidad Administrativa 7						
Dependencia o Unidad Administrativa 8						
Dependencia o Unidad Administrativa 9						
Dependencia o Unidad Administrativa xx						
Total del Gasto	41,565,600	0	41,565,600	8,464,293	8,464,293	33,101,307

"Bajo protesta de decir verdad declaramos que los Estados Financieros y sus Notas, son razonablemente correctos y son responsabilidad del emisor"

[Handwritten Signature]

MAIN JESUS ALBERTO MOCTEZUMA SANDOVAL
DIRECTOR GENERAL



[Handwritten Signature]


MD JUAN ALFONSO NAVA DE LEON
SUBDIRECTOR DE SERVS. ADMINISTRATIVOS

Concepto	Egresos					Subejercicio 6=(3-4)
	Aprobado	Ampliaciones/ (Reducciones)	Modificado	Devengado	Pagado	
	1	2	(3=1+2)	4	5	
Gobierno	0	0	0	0	0	0
Legislación	0	0	0	0	0	0
Justicia	0	0	0	0	0	0
Coordinación de la Política de Gobierno	0	0	0	0	0	0
Relaciones Exteriores	0	0	0	0	0	0
Asuntos Financieros y Hacendarios	0	0	0	0	0	0
Seguridad Nacional	0	0	0	0	0	0
Asuntos de Orden Público y de Seguridad Interior	0	0	0	0	0	0
Otros Servicios Generales	0	0	0	0	0	0
Desarrollo Social	41,565,600	0	41,565,600	8,464,293	8,464,293	33,101,307
Protección Ambiental	0	0	0	0	0	0
Vivienda y Servicios a la Comunidad	0	0	0	0	0	0
Salud	0	0	0	0	0	0
Recreación, Cultura y Otras Manifestaciones Sociales	0	0	0	0	0	0
Educación	41,565,600	0	41,565,600	8,464,293	8,464,293	33,101,307
Protección Social	0	0	0	0	0	0
Otros Asuntos Sociales	0	0	0	0	0	0
Desarrollo Económico	0	0	0	0	0	0
Asuntos Económicos, Comerciales y Laborales en General	0	0	0	0	0	0
Agropecuaria, Silvicultura, Pesca y Caza	0	0	0	0	0	0
Combustibles y Energía	0	0	0	0	0	0
Minería, Manufacturas y Construcción	0	0	0	0	0	0
Transporte	0	0	0	0	0	0
Comunicaciones	0	0	0	0	0	0
Turismo	0	0	0	0	0	0
Ciencia, Tecnología e Innovación	0	0	0	0	0	0
Otras Industrias y Otros Asuntos Económicos	0	0	0	0	0	0
Otras no Clasificadas en Funciones Anteriores	0	0	0	0	0	0
Transacciones de la Deuda Publica / Costo Financiero de la Deuda	0	0	0	0	0	0
Transferencias, Participaciones y Aportaciones entre Diferentes Niveles y Ordenes de Gobierno	0	0	0	0	0	0
Saneamiento del Sistema Financiero	0	0	0	0	0	0
Adeudos de Ejercicios Fiscales Anteriores	0	0	0	0	0	0
Total del Gasto	41,565,600	0	41,565,600	8,464,293	8,464,293	33,101,307

"Bajo protesta de decir verdad declaramos que los Estados Financieros y sus Notas, son razonablemente correctos y son responsabilidad del emisor"



MAIN JESUS ALBERTO MOCTEZUMA SANDOVAL
DIRECTOR GENERAL

MD JUAN ALFONSO NAVA DE LEON
SUBDIRECTOR DE SERVS. ADMINISTRATIVOS



INSTITUTO TECNOLÓGICO SUPERIOR DE EL MANTE
ENDEUDAMIENTO NETO

Del 1 de Enero al 31 de Marzo de 2024

15



Identificación de Crédito o Instrumento	Contratación / Colocación	Amortización	Endeudamiento Neto
	A	B	C = A - B
Créditos Bancarios			
Total Créditos Bancarios			
Otros Instrumentos de Deuda			
Total Otros Instrumentos de Deuda			
TOTAL			

"Bajo protesta de decir verdad declaramos que los Estados Financieros y sus Notas, son razonablemente correctos y son responsabilidad del emisor"

MAIN JESUS ALBERTO MOCTEZUMA SANDOVAL
DIRECTOR GENERAL



MD JUAN ALFONSO NAVA DE LEON
SUBDIRECTOR DE SERVS. ADMINISTRATIVOS



INSTITUTO TECNOLÓGICO SUPERIOR DE EL MANTE

INTERESES DE LA DEUDA

Del 1 de Enero al 31 de Marzo de 2024

16



Identificación de Crédito o Instrumento	Devengado	Pagado
Créditos Bancarios		
Total de Intereses de Créditos Bancarios		
Otros Instrumentos de Deuda		
Total de Intereses Otros Instrumentos de Deuda		
TOTAL		

bajo protesta de decir verdad declaramos que los estados financieros y sus notas, son razonablemente correctos y son responsabilidad del emisor"

[Handwritten signature]

MAIN JESUS ALBERTO MOCTEZUMA SANDOVAL
DIRECTOR GENERAL



[Handwritten signature]

MD JUAN ALFONSO NAVA DE LEON
SUBDIRECTOR DE SERVS. ADMINISTRATIVOS




INFORMACIÓN

PROGRAMATICA

SECRETARÍA DE ECONOMÍA

ESTADOS UNIDOS MEXICANOS
CALLE DE LOS REYES 289, P.O. BOX 7-2802
MEXICO, D.F. TELÉFONO (52 55) 5051-5000
WWW.ECONOMIA.SEC.
SECRETARÍA DE ECONOMÍA



Concepto	Egresos					Subejercicio
	Aprobado	Ampliaciones/ (Reducciones)	Modificado	Devengado	Pagado	
	1	2	3 = (1 + 2)	4	5	
Programas	41,565,600	0	41,565,600	8,464,293	8,464,293	33,101,307
Subsidios: Sector Social y Privado o Entidades Federativas y Municipios	41,565,600	0	41,565,600	8,464,293	8,464,293	33,101,307
Sujetos a Reglas de Operación	0	0	0	0	0	0
Otros Subsidios	41,565,600	0	41,565,600	8,464,293	8,464,293	33,101,307
Desempeño de las Funciones	0	0	0	0	0	0
Prestación de Servicios Públicos	0	0	0	0	0	0
Provisión de Bienes Públicos	0	0	0	0	0	0
Planeación, seguimiento y evaluación de políticas públicas	0	0	0	0	0	0
Promoción y fomento	0	0	0	0	0	0
Regulación y supervisión	0	0	0	0	0	0
Funciones de las Fuerzas Armadas (Únicamente Gobierno Federal)	0	0	0	0	0	0
Específicos	0	0	0	0	0	0
Proyectos de Inversión	0	0	0	0	0	0
Administrativos y de Apoyo	0	0	0	0	0	0
Apoyo al proceso presupuestario y para mejorar la eficiencia institucional	0	0	0	0	0	0
Apoyo a la función pública y al mejoramiento de la gestión	0	0	0	0	0	0
Operaciones ajenas	0	0	0	0	0	0
Compromisos	0	0	0	0	0	0
Obligaciones de cumplimiento de resolución jurisdiccional	0	0	0	0	0	0
Desastres Naturales	0	0	0	0	0	0
Obligaciones	0	0	0	0	0	0
Pensiones y jubilaciones	0	0	0	0	0	0
Aportaciones a la seguridad social	0	0	0	0	0	0
Aportaciones a fondos de estabilización	0	0	0	0	0	0
Aportaciones a fondos de inversión y reestructura de pensiones	0	0	0	0	0	0
Programas de Gasto Federalizado (Gobierno Federal)	0	0	0	0	0	0
Gasto Federalizado	0	0	0	0	0	0
Participaciones a entidades federativas y municipios	0	0	0	0	0	0
Costo financiero, deuda o apoyos a deudores y ahorradores de la banca	0	0	0	0	0	0
Adeudos de ejercicios fiscales anteriores	0	0	0	0	0	0
Total del Gasto	41,565,600	0	41,565,600	8,464,293	8,464,293	33,101,307

"Bajo protesta de decir verdad declaramos que los Estados Financieros y sus Notas, son razonablemente correctos y son responsabilidad del emisor"

MAIN JESUS ALBERTO MOCTEZUMA SANDOVAL
DIRECTOR GENERAL


INSTITUTO TECNOLÓGICO SUPERIOR
DE EL MANTE
DIRECCIÓN GENERAL


MD JUAN ALFONSO NAVA DE LEON
SUBDIRECTOR DE SERVS. ADMINISTRATIVOS

Concepto	Egresos					Subejercicio
	Aprobado	Ampliaciones/ (Reducciones)	Modificado	Devengado	Pagado	
	1	2	3 = (1 + 2)	4	5	
NO APLICA						
Total del Gasto						

"Bajo protesta de decir verdad declaramos que los Estados Financieros y sus Notas, son razonablemente correctos y son responsabilidad del emisor"


MAIN JESUS ALBERTO MOCTEZUMA SANDOVAL
DIRECTOR GENERAL




MD JUAN ALFONSO NAVA DE LEON
SUBDIRECTOR DE SERVS. ADMINISTRATIVOS

Nombre del Programa	Nombre del Indicador	Método de cálculo	Unidad de medida	Meta	Tipo-dimensión-frecuencia	Realizado en el periodo	Avance respecto a la meta anual	Justificaciones
Programa Desarrollo Institucional	1.1.1 Modelo Educativo del TecNM actualizado.	Modelo educativo actualizado en el año N	número	1	Anual	2024	0%	
Programa Desarrollo Institucional	1.1.3 Porcentaje de programas de licenciatura acreditados	Número de programas de licenciatura acreditados en el año N/Total de programas de licenciatura evaluables en el año N)*100	%	75	Anual	2024	0%	
		(Número de estudiantes de licenciatura inscritos en programas acreditados en el año N / Matrícula total de estudiantes de licenciatura en el año N)*100	%	75	Anual	2024	0%	
Programa Desarrollo Institucional	1.2.2 Número de académicos participantes en cursos de capacitación	Número de Académicos participantes en cursos de formación y actualización en el año N	número	33	Anual	2024	0%	
Programa Desarrollo Institucional	1.2.3 Número de académicos con grado de especialidad, maestría o doctorado	Número de académicos con grado de especialidad, maestría o doctorado en el año N	número	28	Anual	2024	0%	
Programa Desarrollo Institucional	1.2.4 Número de académicos con reconocimiento al perfil deseable vigente	Número de académicos con perfil deseable en el año N.	número	4	Anual	2024	0%	
Programa Desarrollo Institucional	1.2.5 Número de académicos con competencias digitales	Número de académicos con competencias digitales en el año N	número	33	Anual	2024	0%	

Nombre del Programa	Nombre del Indicador	Método de cálculo	Unidad de medida	Meta	Tipo-dimensión-frecuencia	Realizado en el periodo	Avance respecto a la meta anual	Justificaciones
Programa Desarrollo Institucional	2.2.2 Tasa de variación de la matrícula de licenciatura.	$[(\text{Matrícula de licenciatura en el año} / \text{Matrícula de licenciatura en el año-1}) - 1] * 100$	%	5	Anual	2024	0%	
Programa Desarrollo Institucional	2.2.5 Número de tutores formados	Personal académico formados como tutores en el año	número	0	Anual	2024	0%	
Programa Desarrollo Institucional	2.2.6 Índice de eficiencia terminal de licenciatura	$(\text{Número de estudiantes de licenciatura egresados del IT en el año} / \text{número de estudiantes de nuevo ingreso en el año-5}) * 100$	%	40	Anual	2024	0%	
Programa Desarrollo Institucional	2.4.1 Porcentaje de talleres y laboratorios de los institutos tecnológicos y centros modernizados	$(\text{Número de talleres y laboratorios del Instituto modernizados en el año} / \text{Total e talleres y laboratorios del instituto en el año}) * 100$	%	100	Anual	2024	0%	
Programa Desarrollo Institucional	3.1.1 Porcentaje de la matrícula de nuevo ingreso que participa en alguno de los programas de primer nivel de atención	$(\text{Total de estudiantes de nuevo ingreso que participan en alguno de los programas de primer nivel de atención en el año} / \text{Matrícula total de estudiantes de nuevo ingreso en el año}) * 100$	%	70	Anual	2024	0%	
Programa Desarrollo Institucional	3.1.2 Porcentaje de la matrícula de los semestres 2 a 12 que participa en alguno de los equipos y grupos representativos o en alguno de los clubes cívico, cultural y deportivo	$(\text{Total de estudiantes de los semestres 2 a 12 que participan en alguno de los grupos o equipos representativos de segundo nivel de atención en el año} / \text{Matrícula total de estudiantes de los semestres 2 a 12 en el año}) * 100$	%	3	Anual	2024	0%	
Programa Desarrollo Institucional	3.2.1 Porcentaje de instalaciones para el desarrollo de actividades cívicas, culturales y deportivas rehabilitados para su uso	$(\text{Número de espacios de infraestructura para el desarrollo de actividades cívicas, culturales, deportivas y recreativas renovadas en el año} / \text{Total de espacios de infraestructura para el desarrollo de actividades cívicas, culturales, deportivas y recreativas existentes en el año}) * 100$	%	0	Anual	2024	0%	

Nombre del Programa	Nombre del Indicador	Método de cálculo	Unidad de medida	Meta	Tipo-dimensión-frecuencia	Realizado en el periodo	Avance respecto a la meta anual	Justificaciones
Programa Desarrollo Institucional	1.3.1 Número de académicos formados en recursos educativos digitales, en ambientes virtuales de aprendizaje	Número de académicos que acreditan el DREAVA en el año N	número	0	Anual	2024	0%	
Programa Desarrollo Institucional	1.3.2 Número personal de apoyo y asistencia a la educación y directivos que tomaron al menos un curso de capacitación presencial o a distancia	Número de personal de apoyo y asistencia a la educación y directivo capacitados en el año N	número	40	Anual	2024	0%	
Programa Desarrollo Institucional	1.3.3 Número de células de producción de materiales educativos y recursos digitales conformadas	Número de células de producción conformadas en el año	número	5	Anual	2024	0%	
Programa Desarrollo Institucional	1.4.2 Académicos y estudiantes participantes en convocatorias en materia académica y/o de investigación	Número de académicos y estudiantes participantes en convocatorias en materia académica y/o de investigación en el año	número	107	Anual	2024	0%	
Programa Desarrollo Institucional	1.4.3 Porcentaje de académicos y alumnos con habilidad de comunicación en una segunda lengua	(Número de académicos y alumnos con habilidad de comunicación en una segunda lengua en el año N/Número total de académicos y alumnos en el año)	%	40	Anual	2024	0%	
Programa Desarrollo Institucional	1.4.4 Número de académicos y estudiantes que participan en programas de intercambio académico nacional e internacional	Número de académicos y estudiantes que participan en programas de intercambio académico nacional e internacional en el año	número	5	Anual	2024	0%	
Programa Desarrollo Institucional	ET.1.1. Campañas de concientización y promoción de la bioética.	Instituto tecnológico y centro con campaña implementada	número	1	Anual	2024	0%	
Programa Desarrollo Institucional	2.2.1 Número de estudiantes beneficiados con una beca	Número de estudiantes beneficiados con beca en el año	número	350	Anual	2024	0%	

Nombre del Programa	Nombre del Indicador	Método de cálculo	Unidad de medida	Meta	Tipo-dimensión-frecuencia	Realizado en el periodo	Avance respecto a la meta anual	Justificaciones
Programa Desarrollo Institucional	3.2.2 Número de promotores culturales, cívicos y deportivos incorporados y/o formados	(Número de promotores culturales, cívicos y deportivos incorporados y/o formados en el año/Número de promotores culturales, cívicos y deportivos programados para incorporación y/o formación en el año)*100	número	4	Anual	2024	0%	
Programa Desarrollo Institucional	3.2.3 Número de eventos culturales, cívicos y deportivos realizados	(Número de eventos culturales, cívicos, deportivos y recreativos realizados intra o extra muros en el año/Número de eventos culturales, cívicos deportivos y recreativos programados para su realización intra o extra muros en el año)*100	número	10	Anual	2024	0%	
Programa Desarrollo Institucional	3.2.4 Porcentaje de institutos tecnológicos y centros que operan un proyecto de difusión y preservación de patrimonio artístico cultural y la memoria histórica.	"Número de institutos tecnológicos y centros que operan un proyecto de difusión y preservación del patrimonio artístico cultural y la memoria histórica en el año N/Número de institutos tecnológicos y centros en el año N)*100"	número	1	Anual	2024	0%	
Programa Desarrollo Institucional	3.2.5 Número de estudiantes detectados y canalizados a las instancias correspondientes para el fortalecimiento de sus habilidades.	Número de estudiantes detectados y canalizados en el año N	número	0	Anual	2024	0%	
Programa Desarrollo Institucional	3.2.6 Proyectos de patrocinio y/o colaboración implementados, con instituciones y organismos, locales nacionales e internacionales.	(Número de institutos tecnológicos y centros que implementan proyectos para la optimización de recursos y la mejora continua en la materia en el año N/Total de institutos tecnológicos y centros en el año N)*100	número	1	Anual	2024	0%	

Nombre del Programa	Nombre del Indicador	Método de cálculo	Unidad de medida	Meta	Tipo-dimensión-frecuencia	Realizado en el periodo	Avance respecto a la meta anual	Justificaciones
Programa Desarrollo Institucional	3.3.1 Porcentaje de institutos tecnológicos y centros que cuentan con comisiones de Seguridad e Higiene en el Trabajo instaladas y en operación.	(Número de institutos tecnológicos y centros que cuentan con comisiones de Seguridad e Higiene en el Trabajo instaladas y en operación en el año N/Total de institutos tecnológicos y centros en el año N)*100	número	1	Anual	2024	0%	
Programa Desarrollo Institucional	3.3.2 Número de estudiantes que prestan servicio social, número de comunidades beneficiadas y número de personas beneficiadas por el servicio social	Número de prestantes de servicio social que de acuerdo a reglamento realizan actividades que inciden en la atención de los problemas regionales o nacionales prioritarios en el año	número	110	Anual	2024	0%	
		Número de comunidades beneficiadas con prestantes de servicio social en el año	número	2	Anual	2024	0%	

Nombre del Programa	Nombre del Indicador	Método de cálculo	Unidad de medida	Meta	Tipo-dimensión-frecuencia	Realizado en el periodo	Avance respecto a la meta anual	Justificaciones
		Número de personas beneficiadas por los prestantes de servicio social en el año	número	24	Anual	2024	0%	
Programa Desarrollo Institucional	ET 3.2 Institutos tecnológicos y centros que difundieron el código de conducta del TecNM entre la comunidad.	(Número de institutos tecnológicos y centros que difundieron el código de conducta del TecNM entre la comunidad en el año N/Total de institutos tecnológicos y centros en el año N)*100	número	1	Anual	2024	0%	
Programa Desarrollo Institucional	4.1.3 Número de grupos de trabajo interdisciplinario para la innovación y emprendimiento integrados y en operación.	"Número de grupos de trabajo interdisciplinario integrados y operando en el año N"	número	1	Anual	2024	0%	
Programa Desarrollo Institucional	4.1.4 Número de estudiantes de licenciatura que participan en proyectos de investigación	Número de estudiantes de licenciatura que participan en proyectos de investigación en el año	número	58	Anual	2024	0%	
Programa Desarrollo Institucional	4.2.1 Número de proyectos de investigación científica, desarrollo tecnológico e innovación financiados	Número de proyectos de investigación científica, desarrollo tecnológico e innovación financiados en el año	número	2	Anual	2024	0%	

Nombre del Programa	Nombre del Indicador	Método de cálculo	Unidad de medida	Meta	Tipo-dimensión-frecuencia	Realizado en el periodo	Avance respecto a la meta anual	Justificaciones
Programa Desarrollo Institucional	4.2.3 Número de académicos que participan en redes de investigación, científica y tecnológica	Número de académicos que participan en redes de investigación, científica y tecnológica en el año	número	6	Anual	2024	0%	
Programa Desarrollo Institucional	4.2.5 Número de artículos de investigación de académicos publicados en revistas indexadas nacionales e internacionales como parte del TecNM	Número de artículos de investigación de académicos publicados en revistas indexadas nacionales e internacionales como parte del TecNM en el año	número	8	Anual	2024	0%	
Programa Desarrollo Institucional	4.3.1 Número de convenios de uso compartido de instalaciones para las actividades científicas, tecnológicas y de innovación realizados.	Número de convenios de uso compartido de instalaciones para las actividades científicas, tecnológicas y de innovación realizados en el año N	número	0	Anual	2024	0%	
Programa Desarrollo Institucional	ET 4.2 Número de acciones afirmativas para la equidad de género implementadas.	Número de acciones afirmativas para la equidad de género implementadas en el año N	número	1	Anual	2024	0%	
Programa Desarrollo Institucional	5.1.1 Institutos tecnológicos y centros que cuentan con Consejos de Vinculación en operación.	(Número de institutos tecnológicos y centros que cuentan con Consejos de Vinculación en operación en el año N/Total de institutos tecnológicos y centros en el año N)*100	número	1	Anual	2024	0%	
Programa Desarrollo Institucional	5.1.2 Marco normativo de vinculación actualizado.	Marco normativo de vinculación actualizado y fortalecido en el año N	número	1	Anual	2024	0%	
Programa Desarrollo Institucional	5.1.3 Número de convenios vigentes de vinculación entre institutos tecnológicos y centros	Número de convenios de vinculación entre Institutos tecnológicos y centros vigentes	número	0	Anual	2024	0%	

Nombre del Programa	Nombre del Indicador	Método de cálculo	Unidad de medida	Meta	Tipo-dimensión-frecuencia	Realizado en el periodo	Avance respecto a la meta anual	Justificaciones
Programa Desarrollo Institucional	5.1.4 Número de convenios vigentes de vinculación de los institutos tecnológicos y centros con otras instituciones de educación superior nacionales e internacionales	Número de convenios de vinculación del instituto tecnológico con otras instituciones de educación superior nacionales e internacionales vigentes en el año	número	2	Anual	2024	0%	
Programa Desarrollo Institucional	5.1.5 Número de convenios o contratos vigentes de vinculación con los sectores público, social y privado	Número de convenios o contratos de vinculación con los sectores público, social y privado vigentes en el año	número	19	Anual	2024	0%	
Programa Desarrollo Institucional	5.1.6 Número de estudiantes que participan en proyectos de vinculación con los sectores público, social y privado.	Número de estudiantes que participan en proyectos de vinculación con los sectores público, social y privado en el año	número	50	Anual	2024	0%	
Programa Desarrollo Institucional	5.2.1 Número de registros de propiedad intelectual.	Número de registros de propiedad intelectual en el año N	número	1	Anual	2024	0%	
Programa Desarrollo Institucional	5.3.1 Número de empresas incubadas.	Número de empresas incubadas en el año N	número	4	Anual	2024	0%	


Nombre del Programa	Nombre del Indicador	Método de cálculo	Unidad de medida	Meta	Tipo-dimensión-frecuencia	Realizado en el periodo	Avance respecto a la meta anual	Justificaciones
Programa Desarrollo Institucional	5.3.2 Porcentaje de egresados incorporados al mercado laboral en los primeros doce meses de su egreso	(Número de egresados incorporados al mercado laboral en los primeros doce meses de su egreso/Total de egresados)*100	%	70	Anual	2024	0%	
Programa Desarrollo Institucional	ET 5.1 Número de proyectos de emprendimiento con enfoque innovación y sustentabilidad	Número de proyectos de emprendimiento con enfoque de innovación y sustentabilidad en el año	número	17	Anual	2024	0%	
Programa Desarrollo Institucional	ET 5.2 Número de estudiantes de servicio social que participan en actividades de inclusión e igualdad	Número de estudiantes de servicio social que participan en actividades de inclusión e igualdad en el año	número	1	Anual	2024	0%	
Programa Desarrollo Institucional	6.1.2 Manual de organización actualizado	Manual de organización actualizado en el año	número	1	Anual	2024	0%	
Programa Desarrollo Institucional	6.1.3 Manual de procedimiento actualizado.	Manual de procedimientos actualizado en el año N	número	1	Anual	2024	0%	
Programa Desarrollo Institucional	6.1.4 Número de documentos jurídico- normativos creados y/o actualizados.	Número de documentos jurídiconormativos creados y/o actualizados en el año N	número	0	Anual	2024	0%	
Programa Desarrollo Institucional	6.2.1 Porcentaje de programas de trabajo elaborados de forma inclusiva y democrática.	(Número de institutos tecnológicos y centros que elaboraron su programa de trabajo de forma inclusiva y democrática en el año N/Total de institutos tecnológicos y centros en el año N)*100	número	1	Anual	2024	0%	
Programa Desarrollo Institucional	6.2.3 Institutos, unidades y centros certificados.	total de certificados en un sistema de gestión	número	1	Anual	2024	0%	
Programa Desarrollo Institucional	6.2.4 Número de sistemas de información creados, integrados y/o actualizados.	Número de sistemas de información creados, integrados y/o actualizados en el año N	número	2	Anual	2024	0%	
Programa Desarrollo Institucional	6.4.1 Institutos tecnológicos y centros con Comités de Ética y revisión de Conflictos de Interés en operación.	"(Número de institutos tecnológicos y centros con Comités de Ética y Previsión de Conflictos de Interés en operación en el año N/Total de institutos tecnológicos y centros en el año N)*100"	número	1	Anual	2024	0%	

Nombre del Programa	Nombre del Indicador	Método de cálculo	Unidad de medida	Meta	Tipo-dimensión-frecuencia	Realizado en el periodo	Avance respecto a la meta anual	Justificaciones
Programa Desarrollo Institucional	6.4.3 Número de Informes de Autoevaluación y de Labores integrados.	Número de Informes de Autoevaluación y de Labores presentados en la Comisión Interna de Administración en el año N.	número	4	Anual	2024	0%	
Programa Desarrollo Institucional	ET 6.1 Porcentaje de institutos tecnológicos y centros que operan el programa institucional de cero plásticos de un solo uso	Programa institucional de cero plásticos de un solo uso en el año	número	1	Anual	2024	0%	
Programa Desarrollo Institucional	ET 6.2 Porcentaje de institutos tecnológicos y centros que cuentan con un programa de utilización de energías renovables y del cuidado del medio ambiente en operación	Programa de utilización de energías renovables y del cuidado del medio ambiente en el año	número	1	Anual	2024	0%	

"Bajo protesta de decir verdad declaramos que los Estados Financieros y sus Notas, son razonablemente correctos y son responsabilidad del emisor"



MAIN JESUS ALBERTO MOCTEZUMA SANDOVAL
DIRECTOR GENERAL



MD JUAN ALFONSO NAVA DE LEON
SUBDIRECTOR DE SERVS. ADMINISTRATIVOS



MD LUIS ADIB WONG SMER
SUBDIRECTOR DE PLANEACION Y VINCULACION



INFORMACIÓN

ADICIONAL

Centro de Estudios e Investigaciones Científicas y Tecnológicas
CITEC

Carretera a Tampico, km. 1.5, CITEC
C.P. 24000, Tampico, Tamaulipas, México
Tel: (81) 271-2802
www.citec.tam.mx



2024
FUTURE CERTIFIED
TALENTS

ISO 9001:2015
ISO 14001:2015
ISO 45001:2018
CERTIFIED



Programa	INFORMACIÓN DE LA OBRA				FINANCIERO		PRESUPUESTO DE EGRESOS					NUM. BENEF.						
	Inversión autorizada			Objeto del contrato	Importe del Contrato	Plazo de ejecución		plazo de ejecución N° (Ampliación)	Estatus	Porcentaje de avance	Número de cuenta contable		Saldo devengado	Partida presupuestal COG	Comprometido	Devengado	Ejercido	Pagado
	Federal	Estatad	Municipal / otro			Inicio	Termino											
TOTAL:					0.00													

N= AMPLIACIÓN, CONVENIO, PRORROGA, ETC.

"Bajo protesta de decir verdad declaramos que los Estados Financieros y sus Notas, son razonablemente correctos y son responsabilidad del emisor"

Estatus	1.- Terminada y operando
	2.- Terminada sin operación
	3.- En proceso
	4.- Suspendida
	5.- Cancelada
	6.- Otro especificar

MAIN JESÚS ALBERTO MUCTEZUMA SANDOVAL
 DIRECTOR GENERAL

MD JUAN ALFONSO NAVA DE LEÓN
 SUBDIRECTOR DE SERVS. ADMINISTRATIVOS

MD LUIS ADIB WONG SMIER
 SUBDIRECTOR DE PLANEACION Y VINCULACION



FORMATOS

LEY DISCIPLINARIA

Concepto	2024	31 de diciembre de 2023	Concepto	2024	31 de diciembre de 2023
ACTIVO			PASIVO		
Activo Circulante			Pasivo Circulante		
a. Efectivo y Equivalentes (a=a1+a2+a3+a4+a5+a6+a7)	6,919,798	6,264,331	a. Cuentas por Pagar a Corto Plazo (a=a1+a2+a3+a4+a5+a6+a7+a8+a9)	849,024	1,052,788
a1) Efectivo	138	138	a1) Servicios Personales por Pagar a Corto Plazo	0	45,550
a2) Bancos/Tesorería	6,919,660	6,264,193	a2) Proveedores por Pagar a Corto Plazo	0	4,742
a3) Bancos/Dependencias y Otros	0	0	a3) Contratistas por Obras Públicas por Pagar a Corto Plazo	0	0
a4) Inversiones Temporales (Hasta 3 meses)	0	0	a4) Participaciones y Aportaciones por Pagar a Corto Plazo	0	0
a5) Fondos con Afectación Específica	0	0	a5) Transferencias Otorgadas por Pagar a Corto Plazo	0	0
a6) Depósitos de Fondos de Terceros en Garantía y/o Administración	0	0	a6) Intereses, Comisiones y Otros Gastos de la Deuda Pública por Pagar a Corto Plazo	0	0
a7) Otros Efectivos y Equivalentes	0	0	a7) Retenciones y Contribuciones por Pagar a Corto Plazo	849,024	1,002,496
b. Derechos a Recibir Efectivo o Equivalentes (b=b1+b2+b3+b4+b5+b6+b7)	254	1	a8) Devoluciones de la Ley de Ingresos por Pagar a Corto Plazo	0	0
b1) Inversiones Financieras de Corto Plazo	0	0	a9) Otras Cuentas por Pagar a Corto Plazo	0	0
b2) Cuentas por Cobrar a Corto Plazo	254	1	b. Documentos por Pagar a Corto Plazo (b=b1+b2+b3)	0	0
b3) Deudores Diversos por Cobrar a Corto Plazo	0	0	b1) Documentos Comerciales por Pagar a Corto Plazo	0	0
b4) Ingresos por Recuperar a Corto Plazo	0	0	b2) Documentos con Contratistas por Obras Públicas por Pagar a Corto Plazo	0	0
b5) Deudores por Anticipos de la Tesorería a Corto Plazo	0	0	b3) Otros Documentos por Pagar a Corto Plazo	0	0
b6) Préstamos Otorgados a Corto Plazo	0	0	c. Porción a Corto Plazo de la Deuda Pública a Largo Plazo (c=c1+c2)	0	0
b7) Otros Derechos a Recibir Efectivo o Equivalentes a Corto Plazo	0	0	c1) Porción a Corto Plazo de la Deuda Pública	0	0
c. Derechos a Recibir Bienes o Servicios (c=c1+c2+c3+c4+c5)	0	317	c2) Porción a Corto Plazo de Arrendamiento Financiero	0	0

Concepto	2024	31 de diciembre de 2023	Concepto	2024	31 de diciembre de 2023
c1) Anticipo a Proveedores por Adquisición de Bienes y Prestación de Servicios a Corto Plazo	0	317	d. Títulos y Valores a Corto Plazo	0	0
c2) Anticipo a Proveedores por Adquisición de Bienes Inmuebles y Muebles a Corto Plazo	0	0	e. Pasivos Diferidos a Corto Plazo (e=e1+e2+e3)	0	0
c3) Anticipo a Proveedores por Adquisición de Bienes Intangibles a Corto Plazo	0	0	e1) Ingresos Cobrados por Adelantado a Corto Plazo	0	0
c4) Anticipo a Contratistas por Obras Públicas a Corto Plazo	0	0	e2) Intereses Cobrados por Adelantado a Corto Plazo	0	0
c5) Otros Derechos a Recibir Bienes o Servicios a Corto Plazo	0	0	e3) Otros Pasivos Diferidos a Corto Plazo	0	0
d. Inventarios (d=d1+d2+d3+d4+d5)	0	0	f. Fondos y Bienes de Terceros en Garantía y/o Administración a Corto Plazo (f=f1+f2+f3+f4+f5+f6)	23,207	23,207
d1) Inventario de Mercancías para Venta	0	0	f1) Fondos en Garantía a Corto Plazo	0	0
d2) Inventario de Mercancías Terminadas	0	0	f2) Fondos en Administración a Corto Plazo	0	0
d3) Inventario de Mercancías en Proceso de Elaboración	0	0	f3) Fondos Contingentes a Corto Plazo	0	0
d4) Inventario de Materias Primas, Materiales y Suministros para Producción	0	0	f4) Fondos de Fideicomisos, Mandatos y Contratos Análogos a Corto Plazo	0	0
d5) Bienes en Tránsito	0	0	f5) Otros Fondos de Terceros en Garantía y/o Administración a Corto Plazo	23,207	23,207
e. Almacenes	0	0	f6) Valores y Bienes en Garantía a Corto Plazo	0	0
f. Estimación por Pérdida o Deterioro de Activos Circulantes (f=f1+f2)	0	0	g. Provisiones a Corto Plazo (g=g1+g2+g3)	0	0
f1) Estimaciones para Cuentas Incobrables por Derechos a Recibir Efectivo o Equivalentes	0	0	g1) Provisión para Demandas y Juicios a Corto Plazo	0	0
f2) Estimación por Deterioro de Inventarios	0	0	g2) Provisión para Contingencias a Corto Plazo	0	0
g. Otros Activos Circulantes (g=g1+g2+g3+g4)	0	0	g3) Otras Provisiones a Corto Plazo	0	0
g1) Valores en Garantía	0	0	h. Otros Pasivos a Corto Plazo (h=h1+h2+h3)	0	0
g2) Bienes en Garantía (excluye depósitos de fondos)	0	0	h1) Ingresos por Clasificar	0	0
g3) Bienes Derivados de Embargos, Decomisos, Aseguramientos y Dación en Pago	0	0	h2) Recaudación por Participar	0	0
g4) Adquisición con Fondos de Terceros	0	0	h3) Otros Pasivos Circulantes	0	0


Concepto	2024	31 de diciembre de 2023	Concepto	2024	31 de diciembre de 2023
IA. Total de Activos Circulantes (IA = a + b + c + d + e + f + g)	6,920,052	6,264,649	IIA. Total de Pasivos Circulantes (IIA = a + b + c + d + e + f + g + h)	872,231	1,075,995
Activo No Circulante			Pasivo No Circulante		
a. Inversiones Financieras a Largo Plazo	0	0	a. Cuentas por Pagar a Largo Plazo	0	0
b. Derechos a Recibir Efectivo o Equivalentes a Largo Plazo	0	0	b. Documentos por Pagar a Largo Plazo	0	0
c. Bienes Inmuebles, Infraestructura y Construcciones en Proceso	13,906,189	13,906,189	c. Deuda Pública a Largo Plazo	0	0
d. Bienes Muebles	8,420,472	8,420,472	d. Pasivos Diferidos a Largo Plazo	0	0
e. Activos Intangibles	58,505	58,505	e. Fondos y Bienes de Terceros en Garantía y/o en Administración a Largo Plazo	0	0
f. Depreciación, Deterioro y Amortización Acumulada de Bienes	-11,981,474	-11,981,474	f. Provisiones a Largo Plazo	0	0
g. Activos Diferidos	0	0	IIB. Total de Pasivos No Circulantes (IIB = a + b + c + d + e + f)	0	0
h. Estimación por Pérdida o Deterioro de Activos no Circulantes	0	0	II. Total del Pasivo (II = IIA + IIB)	872,231	1,075,995
i. Otros Activos no Circulantes	0	0			
IB. Total de Activos No Circulantes (IB = a + b + c + d + e + f + g + h + i)	10,403,692	10,403,692	HACIENDA PÚBLICA/PATRIMONIO		
I. Total del Activo (I = IA + IB)	17,323,744	16,668,341	IIIA. Hacienda Pública/Patrimonio Contribuido (IIIA = a + b + c)	6,804,368	6,804,368
			a. Aportaciones	6,404,368	6,404,368

Concepto	2024	31 de diciembre de 2023	Concepto	2024	31 de diciembre de 2023
			b. Donaciones de Capital	400,000	400,000
			c. Actualización de la Hacienda Pública/Patrimonio	0	0
			IIIB. Hacienda Pública/Patrimonio Generado (IIIB = a + b + c + d + e)	9,647,144	8,787,978
			a. Resultados del Ejercicio (Ahorro/ Desahorro)	1,895,975	1,703,421
			b. Resultados de Ejercicios Anteriores	7,751,169	7,084,557
			c. Revalúos	0	0
			d. Reservas	0	0
			e. Rectificaciones de Resultados de Ejercicios Anteriores	0	0
			IIIC. Exceso o Insuficiencia en la Actualización de la Hacienda Pública/Patrimonio (IIIC=a+b)	0	0
			a. Resultado por Posición Monetaria	0	0
			b. Resultado por Tenencia de Activos no Monetarios	0	0
			III. Total Hacienda Pública/Patrimonio (III = IIIA + IIIB + IIIC)	16,451,512	15,592,346
			IV. Total del Pasivo y Hacienda Pública/Patrimonio (IV = II + III)	17,323,744	16,668,341

"Bajo protesta de decir verdad declaramos que los Estados Financieros y sus Notas, son razonablemente correctos y son responsabilidad del emisor"



MAIN JESUS ALBERTO MOCTEZUMA SANDOVAL
DIRECTOR GENERAL

MD JUAN ALFONSO NAVA DE LEON
SUBDIRECTOR DE SERVS. ADMINISTRATIVOS

Denominación de la Deuda Pública y Otros Pasivos (c)	Saldo al 31 de diciembre de (año anterior) (1)	Disposiciones del Periodo (2)	Amortizaciones del Periodo (3)	Revaluaciones, Reclasificaciones y Otros Ajustes (4)	Saldo Final del Periodo (5) 5=1+2-3+4	Pago de Intereses del Periodo	Pago de Comisiones y demás costos asociados durante el Periodo
------------------------------------------------------	------------------------------------------------	-------------------------------	--------------------------------	------------------------------------------------------	------------------------------------------	-------------------------------	----------------------------------------------------------------

¹Se refiere a cualquier Financiamiento sin fuente o garantía de pago definida, que sea asumida de manera solidaria o subsidiaria por las Entidades Federativas con sus Municipios, organismos descentralizados y empresas de participación estatal mayoritaria y fideicomisos, locales o municipales, y por los Municipios con sus respectivos organismos descentralizados y empresas de participación municipal mayoritaria.


²Se refiere al valor del Bono Cupón Cero que respalda el pago de los créditos asociados al mismo (Activo).

Obligaciones a Corto Plazo (k)	Monto Contratado (l)	Plazo Pactado (m)	Tasa de Interés (n)	Comisiones y Costos Relacionados (o)	Tasa Efectiva (p)
6. Obligaciones a Corto Plazo (Informativo)	0	0	0	0	0
A. Crédito 1	0	0	0	0	0
B. Crédito 2	0	0	0	0	0
C. Crédito XX	0	0	0	0	0

"Bajo protesta de decir verdad declaramos que los Estados Financieros y sus Notas, son razonablemente correctos y son responsabilidad del emisor"



MAIN JESUS ALBERTO MOCTEZUMA SANDOVAL
DIRECTOR GENERAL


MD JUAN ALFONSO NAVA DE LEON
SUBDIRECTOR DE SERVS. ADMINISTRATIVOS

Denominación de las Obligaciones Diferentes de Financiamiento	Fecha del Contrato	Fecha de inicio de operación del proyecto	Fecha de vencimiento	Monto de la inversión pactado (1)	Plazo pactado	Monto promedio mensual del pago de la contraprestación	Monto promedio mensual del pago de la contraprestación correspondiente al pago de inversión	Monto pagado de la inversión al 31 de Marzo de 2022	Monto pagado de la inversión actualizado al 31 de Marzo de 2022 (2)	Saldo pendiente por pagar de la inversión al 31 de Marzo de 2022 (3) (3 = 1 - 2)
A. Asociaciones Público Privadas (APP's) (A=a+b+c+d)	0	0	0	0	0	0	0	0	0	0
a) APP 1										0
b) APP 2										0
c) APP 3										0
d) APP XX										0
B. Otros Instrumentos (B=a+b+c+d)	0	0	0	0	0	0	0	0	0	0
a) Otro Instrumento 1										0
b) Otro Instrumento 2										0
c) Otro Instrumento 3										0
d) Otro Instrumento XX										0
C. Total de Obligaciones Diferentes de Financiamiento (C=A+B)	0	0	0	0	0	0	0	0	0	0

"Bajo protesta de decir verdad declaramos que los Estados Financieros y sus Notas, son razonablemente correctos y son responsabilidad del emisor"


MAIN JESUS ALBERTO MÓCTEZUMA SANDOVAL
DIRECTOR GENERAL




MD JUAN ALFONSO NAVA DE LEON
SUBDIRECTOR DE SERVS. ADMINISTRATIVOS

INSTITUTO TECNOLÓGICO SUPERIOR DE EL MANTE

Balance Presupuestario - LDF

Del 1 de Enero al 31 de Marzo de 2024

(PESOS)

4



Concepto (c)	Estimado/ Aprobado	Devengado	Recaudado/ Pagado
A. Ingresos Totales (A = A1+A2+A3)	41,565,600	10,360,268	10,360,268
A1. Ingresos de Libre Disposición	23,023,803	5,733,988	5,733,988
A2. Transferencias Federales Etiquetadas	18,541,797	4,626,280	4,626,280
A3. Financiamiento Neto	0	0	0
B. Egresos Presupuestarios¹ (B = B1+B2)	41,565,600	8,464,293	8,464,293
B1. Gasto No Etiquetado (sin incluir Amortización de la Deuda Pública)	23,023,803	4,348,286	4,348,286
B2. Gasto Etiquetado (sin incluir Amortización de la Deuda Pública)	18,541,797	4,116,008	4,116,008
C. Remanentes del Ejercicio Anterior (C = C1 + C2)	0	0	0
C1. Remanentes de Ingresos de Libre Disposición aplicados en el periodo	0	0	0
C2. Remanentes de Transferencias Federales Etiquetadas aplicados en el periodo	0	0	0
I. Balance Presupuestario (I = A - B + C)	0	1,895,975	1,895,975
II. Balance Presupuestario sin Financiamiento Neto (II = I - A3)	0	1,895,975	1,895,975
III. Balance Presupuestario sin Financiamiento Neto y sin Remanentes del Ejercicio Anterior (III= II - C)	0	1,895,975	1,895,975

Concepto (c)	Estimado/ Aprobado	Devengado	Recaudado/ Pagado
E. Intereses, Comisiones y Gastos de la Deuda (E = E1+E2)	0	0	0
E1. Intereses, Comisiones y Gastos de la Deuda con Gasto No Etiquetado	0	0	0
E2. Intereses, Comisiones y Gastos de la Deuda con Gasto Etiquetado	0	0	0
IV. Balance Primario (IV = III + E)	0	1,895,975	1,895,975

Concepto (c)	Estimado/ Aprobado	Devengado	Recaudado/ Pagado
F. Financiamiento (F = F1 + F2)	0	0	0
F1. Financiamiento con Fuente de Pago de Ingresos de Libre Disposición	0	0	0
F2. Financiamiento con Fuente de Pago de Transferencias Federales Etiquetadas	0	0	0
G. Amortización de la Deuda (G = G1 + G2)	0	0	0
G1. Amortización de la Deuda Pública con Gasto No Etiquetado	0	0	0
G2. Amortización de la Deuda Pública con Gasto Etiquetado	0	0	0
A3. Financiamiento Neto (A3 = F - G)	0	0	0

Concepto (c)	Estimado/ Aprobado	Devengado	Recaudado/ Pagado
A1. Ingresos de Libre Disposición	23,023,803	5,733,988	5,733,988

INSTITUTO TECNOLÓGICO SUPERIOR DE EL MANTE



Balance Presupuestario - LDF
Del 1 de Enero al 31 de Marzo de 2024
(PESOS)



4

Concepto (c)	Estimado/ Aprobado	Devengado	Recaudado/ Pagado
A3.1 Financiamiento Neto con Fuente de Pago de Ingresos de Libre Disposición (A3.1 = F1 - G1)	0	0	0
F1. Financiamiento con Fuente de Pago de Ingresos de Libre Disposición			
G1. Amortización de la Deuda Pública con Gasto No Etiquetado	0	0	0
B1. Gasto No Etiquetado (sin incluir Amortización de la Deuda Pública)	23,023,803	4,348,286	4,348,286
C1. Remanentes de Ingresos de Libre Disposición aplicados en el periodo	0	0	0
V. Balance Presupuestario de Recursos Disponibles (V = A1 + A3.1 - B 1 + C1)	0	1,385,703	1,385,703
VI. Balance Presupuestario de Recursos Disponibles sin Financiamiento Neto (VI = V - A3.1)	0	1,385,703	1,385,703

Concepto (c)	Estimado/ Aprobado	Devengado	Recaudado/ Pagado
A2. Transferencias Federales Etiquetadas	18,541,797	4,626,280	4,626,280
A3.2 Financiamiento Neto con Fuente de Pago de Transferencias Federales Etiquetadas (A3.2 = F2 - G2)	0	0	0
F2. Financiamiento con Fuente de Pago de Transferencias Federales Etiquetadas	0	0	0
G2. Amortización de la Deuda Pública con Gasto Etiquetado	0	0	0
B2. Gasto Etiquetado (sin incluir Amortización de la Deuda Pública)	18,541,797	4,116,008	4,116,008
C2. Remanentes de Transferencias Federales Etiquetadas aplicados en el periodo	0	0	0
VII. Balance Presupuestario de Recursos Etiquetados (VII = A2 + A3.2 - B2 + C2)	0	510,272	510,272
VIII. Balance Presupuestario de Recursos Etiquetados sin Financiamiento Neto (VIII = VII - A3.2)	0	510,272	510,272

"Bajo protesta de decir verdad declaramos que los Estados Financieros y sus Notas, son razonablemente correctos y son responsabilidad del emisor"

MAIN JESUS ALBERTO MOCTEZUMA SANDOVAL
DIRECTOR GENERAL



MD JUAN ALFONSO NAVA DE LEON
SUBDIRECTOR DE SERVS. ADMINISTRATIVOS

INSTITUTO TECNOLÓGICO SUPERIOR DE EL MANTE

Estado Analítico de Ingresos Detallado - LDF

Del 1 de Enero al 31 de Marzo de 2024

(PESOS)

5



Concepto (c)	Ingreso					Diferencia
	Estimado	Ampliaciones/ (Reducciones)	Modificado	Devengado	Recaudado	
a4) Fondo de Aportaciones para el Fortalecimiento de los Municipios y de las Demarcaciones Territoriales del Distrito Federal	0	0	0	0	0	0
a5) Fondo de Aportaciones Múltiples	0	0	0	0	0	0
a6) Fondo de Aportaciones para la Educación Tecnológica y de Adultos	0	0	0	0	0	0
a7) Fondo de Aportaciones para la Seguridad Pública de los Estados y del Distrito Federal	0	0	0	0	0	0
a8) Fondo de Aportaciones para el Fortalecimiento de las Entidades Federativas	0	0	0	0	0	0
B. Convenios (B=b1+b2+b3+b4)	0	0	0	0	0	0
b1) Convenios de Protección Social en Salud	0	0	0	0	0	0
b2) Convenios de Descentralización	0	0	0	0	0	0
b3) Convenios de Reasignación	0	0	0	0	0	0
b4) Otros Convenios y Subsidios	0	0	0	0	0	0
C. Fondos Distintos de Aportaciones (C=c1+c2)	0	0	0	0	0	0
c1) Fondo para Entidades Federativas y Municipios Productores de Hidrocarburos	0	0	0	0	0	0
c2) Fondo Minero	0	0	0	0	0	0
D. Transferencias, Subsidios y Subvenciones, y Pensiones y Jubilaciones	18,541,797	0	18,541,797	4,626,280	4,626,280	-13,915,517
E. Otras Transferencias Federales Etiquetadas	0	0	0	0	0	0
II. Total de Transferencias Federales Etiquetadas (II = A + B + C + D + E)	18,541,797	0	18,541,797	4,626,280	4,626,280	-13,915,517
III. Ingresos Derivados de Financiamientos (III = A)	0	0	0	0	0	0
A. Ingresos Derivados de Financiamientos	0	0	0	0	0	0
IV. Total de Ingresos (IV = I + II + III)	41,565,600	0	41,565,600	10,360,268	10,360,268	-31,205,332
Datos Informativos						
1. Ingresos Derivados de Financiamientos con Fuente de Pago de Ingresos de Libre Disposición	0	0	0	0	0	0
2. Ingresos Derivados de Financiamientos con Fuente de Pago de Transferencias Federales Etiquetadas	0	0	0	0	0	0
3. Ingresos Derivados de Financiamientos (3 = 1 + 2)	0	0	0	0	0	0

"Bajo protesta de decir verdad declaramos que los Estados Financieros y sus Notas, son razonablemente correctos y son responsabilidad del emisor"

MAIN JESUS ALBERTO MOCTEZUMA SANDOVAL
DIRECTOR GENERAL



MD JUAN ALFONSO NAVA DE LEON
SUBDIRECTOR DE SERVS. ADMINISTRATIVOS



INSTITUTO TECNOLÓGICO SUPERIOR DE EL MANTE
Estado Analítico del Ejercicio del Presupuesto de Egresos Detallado - LDF
Clasificación por Objeto del Gasto (Capítulo y Concepto)
Del 1 de Enero al 31 de Marzo de 2024



(PESOS)
6a)

Concepto (c)	Egresos					Subejercicio
	Aprobado	Ampliaciones/ (Reducciones)	Modificado	Devengado	Pagado	
I. Gasto No Etiquetado (I=A+B+C+D+E+F+G+H+I)	23,023,803	0	23,023,803	4,348,286	4,348,286	18,675,518
A. Servicios Personales (A=a1+a2+a3+a4+a5+a6+a7)	18,350,032	0	18,350,032	3,849,504	3,849,504	14,500,528
a1) Remuneraciones al Personal de Carácter Permanente	8,725,058	0	8,725,058	2,210,471	2,210,471	6,514,588
a2) Remuneraciones al Personal de Carácter Transitorio	0	0	0	0	0	0
a3) Remuneraciones Adicionales y Especiales	4,890,768	0	4,890,768	679,228	679,228	4,211,540
a4) Seguridad Social	3,791,954	0	3,791,954	740,828	740,828	3,051,126
a5) Otras Prestaciones Sociales y Económicas	942,252	0	942,252	218,978	218,978	723,274
a6) Previsiones	0	0	0	0	0	0
a7) Pago de Estímulos a Servidores Públicos	0	0	0	0	0	0
B. Materiales y Suministros (B=b1+b2+b3+b4+b5+b6+b7+b8+b9)	1,640,740	0	1,640,740	89,247	89,247	1,551,493
b1) Materiales de Administración, Emisión de Documentos y Artículos Oficiales	383,440	0	383,440	20,390	20,390	363,050
b2) Alimentos y Utensilios	347,900	0	347,900	6,040	6,040	341,860
b3) Materias Primas y Materiales de Producción y Comercialización	0	0	0	0	0	0
b4) Materiales y Artículos de Construcción y de Reparación	220,000	0	220,000	1,656	1,656	218,344
b5) Productos Químicos, Farmacéuticos y de Laboratorio	145,400	0	145,400	1,529	1,529	143,871
b6) Combustibles, Lubricantes y Aditivos	116,200	0	116,200	21,108	21,108	95,092
b7) Vestuario, Blancos, Prendas de Protección y Artículos Deportivos	179,700	0	179,700	29,647	29,647	150,053
b8) Materiales y Suministros Para Seguridad	0	0	0	0	0	0
b9) Herramientas, Refacciones y Accesorios Menores	248,100	0	248,100	8,879	8,879	239,221
C. Servicios Generales (C=c1+c2+c3+c4+c5+c6+c7+c8+c9)	3,033,031	0	3,033,031	409,534	409,534	2,623,497
c1) Servicios Básicos	437,000	0	437,000	869	869	436,132
c2) Servicios de Arrendamiento	26,000	0	26,000	0	0	26,000
c3) Servicios Profesionales, Científicos, Técnicos y Otros Servicios	967,800	0	967,800	249,496	249,496	718,304
c4) Servicios Financieros, Bancarios y Comerciales	42,600	0	42,600	7,733	7,733	34,867
c5) Servicios de Instalación, Reparación, Mantenimiento y Conservación	215,500	0	215,500	8,800	8,800	206,700
c6) Servicios de Comunicación Social y Publicidad	202,400	0	202,400	0	0	202,400
c7) Servicios de Traslado y Viáticos	329,831	-250	329,581	22,466	22,466	307,115
c8) Servicios Oficiales	56,000	0	56,000	0	0	56,000
c9) Otros Servicios Generales	755,900	250	756,150	120,171	120,171	635,979
D. Transferencias, Asignaciones, Subsidios y Otras Ayudas (D=d1+d2+d3+d4+d5+d6+d7+d8+d9)	0	0	0	0	0	0
d1) Transferencias Internas y Asignaciones al Sector Público	0	0	0	0	0	0

INSTITUTO TECNOLÓGICO SUPERIOR DE EL MANTE

Estado Analítico del Ejercicio del Presupuesto de Egresos Detallado - LDF

Clasificación por Objeto del Gasto (Capítulo y Concepto)

Del 1 de Enero al 31 de Marzo de 2024

(PESOS)

6a)



Concepto (c)	Egresos					Subejercicio
	Aprobado	Ampliaciones/ (Reducciones)	Modificado	Devengado	Pagado	
d2) Transferencias al Resto del Sector Público	0	0	0	0	0	0
d3) Subsidios y Subvenciones	0	0	0	0	0	0
d4) Ayudas Sociales	0	0	0	0	0	0
d5) Pensiones y Jubilaciones	0	0	0	0	0	0
d6) Transferencias a Fideicomisos, Mandatos y Otros Análogos	0	0	0	0	0	0
d7) Transferencias a la Seguridad Social	0	0	0	0	0	0
d8) Donativos	0	0	0	0	0	0
d9) Transferencias al Exterior	0	0	0	0	0	0
E. Bienes Muebles, Inmuebles e Intangibles (E=e1+e2+e3+e4+e5+e6+e7+e8+e9)	0	0	0	0	0	0
e1) Mobiliario y Equipo de Administración	0	0	0	0	0	0
e2) Mobiliario y Equipo Educativo y Recreativo	0	0	0	0	0	0
e3) Equipo e Instrumental Médico y de Laboratorio	0	0	0	0	0	0
e4) Vehículos y Equipo de Transporte	0	0	0	0	0	0
e5) Equipo de Defensa y Seguridad	0	0	0	0	0	0
e6) Maquinaria, Otros Equipos y Herramientas	0	0	0	0	0	0
e7) Activos Biológicos	0	0	0	0	0	0
e8) Bienes Inmuebles	0	0	0	0	0	0
e9) Activos Intangibles	0	0	0	0	0	0
F. Inversión Pública (F=f1+f2+f3)	0	0	0	0	0	0
f1) Obra Pública en Bienes de Dominio Público	0	0	0	0	0	0
f2) Obra Pública en Bienes Propios	0	0	0	0	0	0
f3) Proyectos Productivos y Acciones de Fomento	0	0	0	0	0	0
G. Inversiones Financieras y Otras Provisiones (G=g1+g2+g3+g4+g5+g6+g7)	0	0	0	0	0	0
g1) Inversiones Para el Fomento de Actividades Productivas	0	0	0	0	0	0
g2) Acciones y Participaciones de Capital	0	0	0	0	0	0
g3) Compra de Títulos y Valores	0	0	0	0	0	0
g4) Concesión de Préstamos	0	0	0	0	0	0
g5) Inversiones en Fideicomisos, Mandatos y Otros Análogos	0	0	0	0	0	0
Fideicomiso de Desastres Naturales (Informativo)	0	0	0	0	0	0
g6) Otras Inversiones Financieras	0	0	0	0	0	0
g7) Provisiones para Contingencias y Otras Erogaciones Especiales	0	0	0	0	0	0
H. Participaciones y Aportaciones (H=h1+h2+h3)	0	0	0	0	0	0
h1) Participaciones	0	0	0	0	0	0
h2) Aportaciones	0	0	0	0	0	0
h3) Convenios	0	0	0	0	0	0
I. Deuda Pública (I=i1+i2+i3+i4+i5+i6+i7)	0	0	0	0	0	0
i1) Amortización de la Deuda Pública	0	0	0	0	0	0

INSTITUTO TECNOLÓGICO SUPERIOR DE EL MANTE

Estado Analítico del Ejercicio del Presupuesto de Egresos Detallado - LDF

Clasificación por Objeto del Gasto (Capítulo y Concepto)

Del 1 de Enero al 31 de Marzo de 2024

(PESOS)


6a)



Concepto (c)	Egresos					Subejercicio
	Aprobado	Ampliaciones/ (Reducciones)	Modificado	Devengado	Pagado	
g6) Otras Inversiones Financieras	0	0	0	0	0	0
g7) Provisiones para Contingencias y Otras Erogaciones Especiales	0	0	0	0	0	0
H. Participaciones y Aportaciones (H=h1+h2+h3)	0	0	0	0	0	0
h1) Participaciones	0	0	0	0	0	0
h2) Aportaciones	0	0	0	0	0	0
h3) Convenios	0	0	0	0	0	0
I. Deuda Pública (I=i1+i2+i3+i4+i5+i6+i7)	0	0	0	0	0	0
i1) Amortización de la Deuda Pública	0	0	0	0	0	0
i2) Intereses de la Deuda Pública	0	0	0	0	0	0
i3) Comisiones de la Deuda Pública	0	0	0	0	0	0
i4) Gastos de la Deuda Pública	0	0	0	0	0	0
i5) Costo por Coberturas	0	0	0	0	0	0
i6) Apoyos Financieros	0	0	0	0	0	0
i7) Adeudos de Ejercicios Fiscales Anteriores (ADEFAS)	0	0	0	0	0	0
III. Total de Egresos (III = I + II)	41,565,600	0	41,565,600	8,464,293	8,464,293	33,101,307

"Bajo protesta de decir verdad declaramos que los Estados Financieros y sus Notas, son razonablemente correctos y son responsabilidad del emisor"

MAIN JESUS ALBERTO MOCTEZUMA SANDOVAL
DIRECTOR GENERAL



MD JUAN ALFONSO NAVA DE LEON
SUBDIRECTOR DE SERV. ADMINISTRATIVOS

INSTITUTO TECNOLÓGICO SUPERIOR DE EL MANTE
Estado Analítico del Ejercicio del Presupuesto de Egresos Detallado - LDF



Clasificación Administrativa
Del 1 de Enero al 31 de Marzo de 2024
(PESOS)
6b)



Concepto (c)	Egresos					Subejercicio
	Aprobado	Ampliaciones/ (Reducciones)	Modificado	Devengado	Pagado	
I. Gasto No Etiquetado (I=A+B+C+D+E+F+G+H)	23,023,803	0	23,023,803	4,348,286	4,348,286	18,675,518
A. INSTITUTO TECNOLÓGICO SUPERIOR DE EL MANTE	23,023,803	0	23,023,803	4,348,286	4,348,286	18,675,518
B. Dependencia o Unidad Administrativa 2	0	0	0	0	0	0
C. Dependencia o Unidad Administrativa 3	0	0	0	0	0	0
D. Dependencia o Unidad Administrativa 4	0	0	0	0	0	0
E. Dependencia o Unidad Administrativa 5	0	0	0	0	0	0
F. Dependencia o Unidad Administrativa 6	0	0	0	0	0	0
G. Dependencia o Unidad Administrativa 7	0	0	0	0	0	0
H. Dependencia o Unidad Administrativa xx	0	0	0	0	0	0
II. Gasto Etiquetado (II=A+B+C+D+E+F+G+H)	18,541,797	0	18,541,797	4,116,008	4,116,008	14,425,789
A. INSTITUTO TECNOLÓGICO SUPERIOR DE EL MANTE	18,541,797	0	18,541,797	4,116,008	4,116,008	14,425,789
B. Dependencia o Unidad Administrativa 2	0	0	0	0	0	0
C. Dependencia o Unidad Administrativa 3	0	0	0	0	0	0
D. Dependencia o Unidad Administrativa 4	0	0	0	0	0	0
E. Dependencia o Unidad Administrativa 5	0	0	0	0	0	0
F. Dependencia o Unidad Administrativa 6	0	0	0	0	0	0
G. Dependencia o Unidad Administrativa 7	0	0	0	0	0	0
H. Dependencia o Unidad Administrativa xx	0	0	0	0	0	0
III. Total de Egresos (III = I + II)	41,565,600	0	41,565,600	8,464,293	8,464,293	33,101,307

"Bajo protesta de decir verdad declaramos que los Estados Financieros y sus Notas, son razonablemente correctos y son responsabilidad del emisor"



MAIN JESUS ALBERTO MOCTEZUMA SANDOVAL
DIRECTOR GENERAL

JUAN ALFONSO NAVA DE LEON
SUBDIRECTOR DE SERVS. ADMINISTRATIVOS

DIRECCIÓN GENERAL

INSTITUTO TECNOLÓGICO SUPERIOR DE EL MANTE

Estado Analítico del Ejercicio del Presupuesto de Egresos Detallado - LDF

Clasificación Funcional (Finalidad y Función)

Del 1 de Enero al 31 de Marzo de 2024

(PESOS)

6c)



Concepto (c)	Egresos					Subejercicio
	Aprobado	Ampliaciones/ (Reducciones)	Modificado	Devengado	Pagado	
d3) Saneamiento del Sistema Financiero	0	0	0	0	0	0
d4) Adeudos de Ejercicios Fiscales Anteriores	0	0	0	0	0	0
III. Total de Egresos (III = I + II)	41,565,600	0	41,565,600	8,464,293	8,464,293	33,101,307

"Bajo protesta de decir verdad declaramos que los Estados Financieros y sus Notas, son razonablemente correctos y son responsabilidad del emisor"

MAIN JESUS ALBERTO MOCTEZUMA SANDOVAL
DIRECTOR GENERAL



MD JUAN ALFONSO NAVA DE LEON
SUBDIRECTOR DE SERVS. ADMINISTRATIVOS

INSTITUTO TECNOLÓGICO SUPERIOR DE EL MANTE

Estado Analítico del Ejercicio del Presupuesto de Egresos Detallado - LDF

Clasificación de Servicios Personales por Categoría

Del 1 de Enero al 31 de Marzo de 2024

(PESOS)

6d)



Concepto (c)	Egresos					Subejercicio
	Aprobado	Ampliaciones/ (Reducciones)	Modificado	Devengado	Pagado	
I. Gasto No Etiquetado (I=A+B+C+D+E+F)	18,350,032	0	18,350,032	3,849,504	3,849,504	14,500,528
A. Personal Administrativo y de Servicio Público	18,350,032	0	18,350,032	3,849,504	3,849,504	14,500,528
B. Magisterio	0	0	0	0	0	
C. Servicios de Salud (C=c1+c2)	0	0	0	0	0	0
c1) Personal Administrativo	0	0	0	0	0	0
c2) Personal Médico, Paramédico y afín	0	0	0	0	0	0
D. Seguridad Pública	0	0	0	0	0	0
E. Gastos asociados a la implementación de nuevas leyes federales o reformas a las mismas (E = e1 + e2)	0	0	0	0	0	0
e1) Nombre del Programa o Ley 1	0	0	0	0	0	0
e2) Nombre del Programa o Ley 2	0	0	0	0	0	0
F. Sentencias laborales definitivas	0	0	0	0	0	0
II. Gasto Etiquetado (II=A+B+C+D+E+F)	17,186,776	0	17,186,776	3,821,118	3,821,118	13,365,658
A. Personal Administrativo y de Servicio Público	17,186,776	0	17,186,776	3,821,118	3,821,118	13,365,658
B. Magisterio	0	0	0	0	0	
C. Servicios de Salud (C=c1+c2)	0	0	0	0	0	0
c1) Personal Administrativo	0	0	0	0	0	0
c2) Personal Médico, Paramédico y afín	0	0	0	0	0	0
D. Seguridad Pública	0	0	0	0	0	0
E. Gastos asociados a la implementación de nuevas leyes federales o reformas a las mismas (E = e1 + e2)	0	0	0	0	0	0
e1) Nombre del Programa o Ley 1	0	0	0	0	0	0
e2) Nombre del Programa o Ley 2	0	0	0	0	0	0
F. Sentencias laborales definitivas	0	0	0	0	0	0
III. Total del Gasto en Servicios Personales (III = I + II)	35,536,808	0	35,536,808	7,670,622	7,670,622	27,866,186

"Bajo protesta de decir verdad declaramos que los Estados Financieros y sus Notas, son razonablemente correctos y son responsabilidad del emisor"

MAIN JESUS ALBERTO MOCTEZUMA SANDOVAL
DIRECTOR GENERAL



MD JUAN ALFONSO NAVA DE LEON
SUBDIRECTOR DE SERV. ADMINISTRATIVOS

NOTAS

Instituto Tecnológico Superior de El Mante
Notas a los Estados Financieros
Primer Trimestre 2024
(Cifras en Pesos)

a) NOTAS DE GESTIÓN ADMINISTRATIVA

1. Autorización e Historia

El Instituto Tecnológico Superior de El Mante, es un Organismo Descentralizado de la Administración Pública del Estado de Tamaulipas, creado mediante Decreto Gubernamental publicado en el Periódico Oficial del Estado de fecha 25 de agosto de 2008, dotado de personalidad jurídica y patrimonio propio.

Los Estados Financieros del Instituto Tecnológico Superior de El Mante, proveen de información acerca de la situación financiera y los resultados de gestión sobre el ejercicio de la Ley de Ingresos y del Presupuesto de Egresos 2024 de este Organismo Público Descentralizado, a los principales usuarios de esta, al Congreso del Estado de Tamaulipas y a la ciudadanía en general.

El objetivo del presente documento es la revelación del contexto y de los aspectos económico-financieros más relevantes que influyeron en las decisiones del periodo, y que deberán ser considerados en la elaboración de los estados financieros para la mayor comprensión de estos y sus particularidades. En los resultados que se integran en el periodo de éstos; se puede observar en su conjunto la gestión económica, la de carácter presupuestaria y la de tipo fiscal, de igual forma lo correspondiente a la situación de la Hacienda Pública / Patrimonio, de acuerdo con los Postulados Básicos de Contabilidad Gubernamental.

2. Panorama Económico y Financiero

El Instituto Tecnológico Superior de El Mante opera principalmente con recursos Federales y Estatales conforme a los dispuesto en el Convenio de coordinación para la Creación, Operación y Apoyo Financiero del Instituto, así como la captación de ingresos propios.

3. Organización y Objeto Social

a) Objeto social.

El instituto tiene como principal objeto impartir e impulsar la educación Superior Tecnológica en el municipio de El Mante, así como la región Sur del Estado de Tamaulipas, así como realizar y fomentar la educación científica y tecnológica, propiciando la calidad de la enseñanza y su vinculación con las necesidades del desarrollo regional, estatal y nacional.

b) Principal Actividad.

Actividad principal es la Educación Superior, para la formación de profesionistas.

c) Ejercicio fiscal 2024.

d) Régimen jurídico.

Personas Morales con Fines no Lucrativos.

e) Consideraciones fiscales del ente.

Retención y Entero de retenciones mensuales de ISR por sueldos y salarios, asimilados a salarios y servicios profesionales.

f) Estructura organizacional básica.

1 Director General, 3 Subdirecciones de Área y 4 Jefaturas de División de Carrera.

- g) Fideicomisos de los cuales es fideicomitente o fideicomisario.
No se cuentan con fideicomisos en la Entidad.

Instituto Tecnológico Superior de El Mante
Notas a los Estados Financieros
Primer Trimestre 2024
(Cifras en Pesos)

4. Bases de Preparación de los Estados Financieros

Los Estados Financieros Contables correspondientes al periodo del mes de Enero al mes de Marzo del 2024, fueron elaborados de acuerdo a lo señalado en la Ley General de Contabilidad Gubernamental, publicada en el Diario Oficial de la Federación el 31 de diciembre del 2008, con una última modificación el pasado 09 de diciembre del 2013, así como, los Acuerdos publicados para la elaboración de los Estados Financieros Contables y Presupuestarios, las Normas y Metodología para la Emisión de la información financiera y Estructura de los Estados Financieros Básicos del Ente Público y Características de sus Notas, emitidos por el Consejo Nacional de Armonización Contable.

La normatividad aplicada para el reconocimiento, valuación y revelación, se hace presente a través del Postulado Básico de Contabilidad Gubernamental de Valuación, para el registro de los bienes muebles e inmuebles, del cual se derivan sus registros a costo histórico considerándose el registro en moneda nacional. En relación a la preparación de la información financiera se puede observar que se aplican los Postulados Básicos de Contabilidad Gubernamental emitidos en el Acuerdo publicado por el Consejo Nacional de Armonización Contable (CONAC) los cuales se enlistan a continuación:

- 1.- Sustancia Económica.
- 2.- Entes Públicos.
- 3.- Existencia Permanente.
- 4.- Revelación Suficiente.
- 5.- Importancia Relativa.
- 6.- Registro e integración Presupuestaria.
- 7.- Consolidación de la Información Financiera.
- 8.- devengo Contable.
- 9.- Valuación.
- 10.- Dualidad Económica.
- 11.- Consistencia.

5. Políticas de Contabilidad Significativas

Las principales políticas contables del Instituto se resumen a continuación:

Los Estados Financieros al 31 de Marzo del 2024 están en pesos históricos y no reconocen los efectos de la inflación en la información financiera contenidos en las Normas de Información Financiera, en tanto la CONAC no emita lo conducente.

La información se elabora conforme a las normas, criterios y principios técnicos emitidos por la CONAC y las disposiciones legales aplicables, obedeciendo a las mejores prácticas contables.

Para la clasificación y registro de las operaciones presupuestarias y contables se alinea el Clasificador por Objeto del Gasto, Clasificador por Tipo de Gasto, Clasificador Funcional del Gasto y Clasificador por Rubro de Ingresos emitidos por la Secretaría de Finanzas del Estado de Tamaulipas al Plan de Cuentas emitido por la CONAC.

6. Posición en Moneda Extranjera y Protección por Riesgo Cambiario

<No aplica>

7. Reporte Analítico del Activo

Se utiliza la Guía de vida útil estimada y porcentaje de depreciación emitida por la CONAC, dentro de los parámetros de vida útil.

8. Fideicomisos, Mandatos y Análogos

<No aplica>

Instituto Tecnológico Superior de El Mante
Notas a los Estados Financieros
Primer Trimestre 2024
(Cifras en Pesos)

Reporte de la Recaudación

APORTACIONES GOBIERNO ESTATAL		23,023,803.32
Gobierno Estatal	15,845,097.74	
Gobierno Estatal por Compensación pagado por Gob.	2,179,809.63	
Gobierno Estatal por Ingresos Propios	3,100,000.00	
Gobierno Estatal Por IPSSET	1,898,895.95	
APORTACIONES GOBIERNO FEDERAL		18,541,797.00
Gobierno Federal	18,541,797.00	
Gobierno Federal Investigación	0.00	
CONVENIO COTACYT		0.00
Evento Regional COTACYT	0.00	
TOTAL RECAUDACION		41,565,600.32

9. Información sobre la Deuda y el Reporte Analítico de la Deuda

<No aplica>

10. Calificaciones otorgadas

<No aplica>

11. Proceso de Mejora

El Instituto está inmerso en un Proceso de Mejora Continua, enmarcado en un Sistema de Gestión de la Calidad de la norma ISO 9001-2015, ISO 14000-2015 y de Seguridad OHSAS 18001:2007.

12. Información por Segmentos

No contamos con información segmentada por no tener diversidad de actividades y operaciones.

13. Eventos Posteriores al Cierre

En el periodo que se informa no se presentan eventos posteriores al cierre del mismo, que modifiquen los registros de los Estados Financieros.

14. Partes Relacionadas

El Instituto Tecnológico Superior de El Mante, manifiesta que no existen partes relacionadas que pudieran ejercer influencia significativa sobre la toma de decisiones financieras y operativas.

Las notas descritas son parte integral de los Estados Financieros del Instituto al 31 de Marzo del 2024. Bajo protesta de decir verdad declaramos que los Estados Financieros y sus Notas, son razonablemente correctos y son responsabilidad del emisor

M.A.I.N. JESUS ALBERTO MOCTEZUMA SANDOVAL
DIRECTOR GENERAL

M.D. JUAN ALFONSO NAVA DE LEON
SUBDIRECTOR DE SERVS. ADMINISTRATIVOS

b) NOTAS DE DESGLOSE

I) NOTAS AL ESTADO DE ACTIVIDADES

Ingresos y Otros Beneficios

INGRESOS DE GESTION		\$ 11,564.09
Productos	11,564.09	
PARTICIPACIONES, APORTACIONES, CONVENIOS, INCENTIVOS DERIVADOS DE LA COLABORACIÓN FISCAL, FONDOS DISTINTOS DE APORTACIONES, TRANSFERENCIAS, ASIGNACIONES, SUBSIDIOS Y SUBVENCIONES, Y PENSIONES Y JUBILACIONES		10,348,704.40
Participaciones, aportaciones, convenios, incentivos derivados de la colaboración fiscal y fondos distintos de aportaciones	0.00	
Transferencias, asignaciones, subsidios y subvenciones, y pensiones y jubilaciones	10,348,704.40	
TOTAL INGRESOS Y OTROS BENEFICIOS		\$ 10,360,268.49

Gastos y Otras Pérdidas:

GASTOS DE FUNCIONAMIENTO		8,464,293.43
Servicios Personales	7,670,622.03	
Materiales y Suministros	147,513.92	
Servicios Generales	646,157.48	
OTROS GASTOS Y PÉRDIDAS EXTRAORDINARIAS		0.00
Estimaciones, Depreciaciones, Deterioros, Obsolescencia y Amortizaciones	0.00	
TOTAL GASTOS Y OTRAS PERDIDAS		8,464,293.43

II)

Activo

Efectivo y Equivalentes

El efectivo está constituido por moneda de curso legal y se encuentra a su valor nominal. El saldo que refleja es por la cantidad de \$6,919,798.02 (Seis millones novecientos diez y nueve mil setecientos noventa y ocho pesos 02/00 M.N.) y está conformado por:

Instituto Tecnológico Superior de El Mante
Notas a los Estados Financieros
Primer Trimestre 2024
(Cifras en Pesos)

EFFECTIVO		137.90
Fondo fijo de caja	137.90	
BANCOS/TESORERÍA		6,919,660.12
Banamex N° Cuenta ***7633	64,042.66	
Banamex Federal ***5515	400.48	
Banamex Federal ***1412194	1,145,589.25	
Banamex N° Cuenta ***6432	9,964.70	
Banamex Estatal Capítulo 2000 Cuenta ***4541	334,245.11	
Banamex Estatal Capítulo 3000 Cuenta ***4568	325,162.75	
Santander Estatal Compensaciones Cuenta ***8808-4	130,066.91	
Santander 8150-592 CUOTAS IPSSET	1,558.75	
Banamex 2022 ***648 CONCENTRADORA	5,196.01	
Banamex 2023 ***148 Estatal Concentradora	273,106.29	
Santander ***753 Comp.Nva 2023	211,447.62	
Banamex N° Cuenta ***7625	142,135.56	
Santander 102 Comp. Nueva 2024	40,237.00	
Banamex Estatal 2024 676 Concentradora	789,027.07	
PC 1000 2022 ***2772	800.00	
PC 2000 2022 ***4790	314,748.12	
PC 3000 2022 ***4804	1,240,035.14	
PC 1000 2023 164	5.03	
PC 2000 2023 ***172	215,679.10	
PC 3000 2023 ***180	763,715.90	
PC 2000 2024 7017-3277952	323,924.06	
PC 3000 2024 7017-3387154	588,572.61	
PC 1000 2024 7017-2767395	0.00	
TOTAL		\$ 6,919,798.02

Derechos a recibir Efectivo o Equivalentes y Derechos a Recibir Bienes o Servicios

Cuentas por cobrar a corto plazo, deudores diversos por cobrar a corto plazo y subsidio al empleo que asciende a la cantidad de \$253.85 (Doscientos Cincuenta y Tres Pesos 85/100 M.N.) y se conforma como sigue:

DERECHOS A RECIBIR EFECTIVO O EQUIVALENTES		253.73
Subsidio Del Empleo	253.73	
Cotacyt	0.00	
DERECHOS A RECIBIR BIENES O SERVICIOS		.12
Teléfonos de México SAB de CV	.12	
TOTAL		253.85

Bienes Disponibles para su Transformación o Consumo (inventarios) <NO APLICA>

Inversiones Financieras<NO APLICA>

Bienes Muebles, Inmuebles e Intangibles

Las inversiones en inmuebles y muebles representan en el transcurso del tiempo, un gasto por aquellas cantidades que no son susceptibles de recuperación. Tanto estos activos como los intangibles tienen como objetivo el generar beneficios, económicos o sociales, por lo que es necesario se reconozcan en resultados en el mismo período en el que generan dichos beneficios. Independientemente de que el ente público tenga fines exclusivamente gubernamentales, genera algún beneficio. La depreciación tiene por objeto el reconocimiento del gasto correspondiente por su uso, que es el que provoca el beneficio.

El reconocimiento inicial de estos activos está valuado al costo de adquisición en concordancia con el postulado básico de valuación.

El punto 14 Reconocimiento de los efectos de la inflación en las Reglas Específicas de Otros Eventos del Acuerdo por el que se emiten las Reglas Específicas del Registro y Valoración del Patrimonio, no considera oportuno incluir dicho reconocimiento, en tanto el CONAC emite lo conducente. Se anexa el concentrado de Bienes Muebles, Inmuebles e Intangibles:

BIENES INMUEBLES, INFRAESTRUCTURA Y CONSTRUCCIONES EN PROCESO		13,906,188.75
Terrenos	400,000	
Edificios no habitacionales	13,506,188.75	
BIENES MUEBLES		8,420,472.46
Mobiliario y Equipo de Administración	1,461,285.90	
Mobiliario y Equipo Educativo y Recreativo	1,975,749.47	
Equipo e Instrumental Médico y de laboratorio	835,383.34	
Equipo de Transporte	976,841.00	
Maquinaria, Otros Equipos y Herramientas	3,171,212.75	
ACTIVOS INTANGIBLES		58,504.60
Software gravic	58,504.60	
TOTAL		\$ 22,385,165.81

Estimaciones y Deterioros

Depreciaciones Bienes Inmuebles	-4,991,471.49
Depreciaciones Bienes Muebles	-6,990,002.43
TOTAL	\$ -11,981,473.92

Otros Activos<NO APLICA>

Instituto Tecnológico Superior de El Mante
Notas a los Estados Financieros
Primer Trimestre 2024
(Cifras en Pesos)

Pasivo

1. Relación de Cuentas por pagar, por fecha de vencimiento (a corto y a largo plazo).

CUENTAS POR PAGAR A CORTO PLAZO		
Servicios personales por pagar a corto plazo	0.00	
Proveedores por pagar a corto plazo	0.00	
Retenciones y contribuciones por pagar a corto plazo	849,024.24	
TOTAL		\$849,024.24

2. Relación de fondos y bienes de Terceros en Garantía y/o Adquisición a Corto y Largo plazo.

Otros fondos de terceros en garantía y/o administración a corto plazo	23,207.20
TOTAL	\$ 23,207.20

3. Relación del resto de las cuentas de pasivo a corto y largo plazo que impacten en la información financiera. <NO APLICA>

III) NOTAS AL ESTADO DE VARIACIÓN EN LA HACIENDA PÚBLICA

Se ve como la disminución de la cuenta de resultado de ejercicios anteriores por los reintegros de remanentes del ejercicio 2023 realizados en el ejercicio.

IV) NOTAS AL ESTADO DE FLUJOS DE EFECTIVO

Efectivo y equivalentes

1. El análisis de los saldos inicial y final, del Estado de Flujo de Efectivo en la cuenta de efectivo y equivalentes:

	2024	2023
Efectivo	137.90	137.90
Bancos/Tesorería	6,919,660.12	6,264,193.43
Bancos/Dependencias y Otros	0	0
Inversiones Temporales (hasta 3 meses)	0	0
Fondos con afectación específica	0	0
Depósitos de fondos de terceros en Garantía y/o Administración	0	0
Otros Efectivos y Equivalentes	0	0
Total de Efectivo y Equivalentes	6,919,798.02	6,264,331.33

2. Adquisiciones de bienes muebles e inmuebles con su monto global y porcentaje que se aplicó en el presupuesto Federal o Estatal según sea el caso:

	2024	2023
Mobiliario y equipo de admón.	0	26,851.18
Mobiliario y equipo educacional y recreativo	0	70,485.98
Otro mobiliario y equipo educacional y recreativo	0	35,999.97
Equipo e instrumental médico y de laboratorio	0	0
Equipo de transporte	0	0
Maquinaria, otros equipos	0	263,943.80
Equipo de computo	0	0
Activo intangible	0	0
Otros equipos	0	0
Maquinaria y equipo Industrial	0	0
Herramientas y máquinas-herramientas	0	0
Edificio (Caseta + Baño)	0	0
TOTAL DE ADQUISICIONES DE BIENES	0.00	397,280.93

- 3.- Conciliación de los Flujos de Efectivo Netos de las Actividades de Operación y la cuenta de Ahorro/Desahorro antes de Rubros Extraordinarios:

	2024	2023
Resultados del Ejercicio Ahorro/Desahorro	1,895,975.06	1,703,421.00
Movimientos de partidas (o rubros) que no afectan al efectivo.		
Depreciación	0	453,215.04
Amortización	0	0
Incrementos en las provisiones	0	50,292.00
Incremento en inversiones producido por revaluación	0	0
Ganancia/pérdida en venta de bienes muebles, inmuebles e intangibles	0	0
Partidas extraordinarias	-1,240,508.37	-2,318,453.30
Flujos de Efectivo Netos de las Actividades de Operación	655,466.69	-111,525.42

Instituto Tecnológico Superior de El Mante
Notas a los Estados Financieros
Primer Trimestre 2024
(Cifras en Pesos)

V) CONCILIACIÓN ENTRE LOS INGRESOS PRESUPUESTARIOS Y CONTABLES, ASÍ COMO ENTRE LOS EGRESOS PRESUPUESTARIOS Y LOS GASTOS CONTABLES:

Instituto Tecnológico Superior de El Mante	
Conciliación entre los Ingresos Presupuestarios y Contables	
Correspondiente del 1 de Enero al 31 de Marzo de 2024	
(Cifras en pesos)	
Concepto	2024
1.- Ingresos Presupuestarios	10,360,268.00
2.- Más ingresos contables no presupuestarios	0.00
2.1 Ingresos Financieros	0.00
2.2 Incremento por variación de inventarios.	0.00
2.3 Disminución del exceso de estimaciones por pérdidas o deterioro u obsolescencia	0.00
2.4 Disminución del exceso de provisiones	0.00
2.5 Otros Ingresos y beneficios varios	0.00
2.6 Otros ingresos contables no presupuestarios	0.00
3.- Menos ingresos presupuestarios no contables	0.00
3.1 Aprovechamientos Patrimoniales	0.00
3.2 Ingresos Derivados de Financiamientos	0.00
3.3 Otros ingresos presupuestarios no contables	0.00
4.- Total de Ingresos Contables	10,360,268.00

Instituto Tecnológico Superior de El Mante
Conciliación entre los Egresos Presupuestarios y los Gastos Contables
Correspondiente del 1 de Enero al 31 de Marzo de 2024

Concepto	2024
----------	------

1.- Total de Egresos Presupuestarios	8,464,293.00
---------------------------------------------	---------------------


2.- Menos egresos presupuestarios no contables	0.00
2.1 Materias Primas y Materiales de Producción y Comercialización	0.00
2.2 Materiales y Suministros	0.00
2.3 Mobiliario y Equipo de Administración	.00
2.4 Mobiliario y Equipo Educativo y Recreativo	0.00
2.5 Equipo e Instrumental Médico y de Laboratorio	0.00
2.6 Vehículos y Equipo de Transporte	0.00
2.7 Equipo de Defensa y Seguridad	0.00
2.8 Maquinaria, Otros Equipos y Herramientas	0.00
2.9 Activos Biológicos	0.00
2.10 Bienes Inmuebles	0.00
2.11 Activos Intangibles	0.00
2.12 Obra Pública en Bienes de Dominio Público	0.00
2.13 Obra Pública en Bienes Propios	0.00
2.14 Acciones y Participaciones de Capital	0.00
2.15 Compra de Títulos y Valores	0.00
2.16 Concesión de Préstamos	0.00
2.17 Inversiones en Fideicomisos, Mandatos y Otros Análogos	0.00
2.18 Provisiones para Contingencias y Otras Erogaciones Especiales	0.00
2.19 Amortización de la Deuda Pública	0.00
2.20 Adeudos de Ejercicios Fiscales Anteriores (ADEFAS)	0.00
2.21 Otros Egresos Presupuestales No Contables	0.00
3. Más Gasto Contables No Presupuestarios	0.00
3.1 Estimaciones, Depreciaciones y Deterioros, Obsolescencia y Amortizaciones	0.00
3.2 Provisiones	0.00
3.3 Disminución de Inventarios	0.00
3.4 Otros Gastos	0.00
3.5 Inversión Pública no Capitalizable	0.00
3.6 Materiales y Suministros (consumos)	0.00

Instituto Tecnológico Superior de El Mante
Notas a los Estados Financieros
Primer Trimestre 2024
(Cifras en Pesos)

3.7	Otros Gastos Contables No Presupuestarios	0.00
-----	-------------------------------------------	------

4. Total de Gastos Contables	8,464,293.00
-------------------------------------	---------------------


Bajo protesta de decir verdad declaramos que los Estados Financieros y sus Notas, son razonablemente correctos y son responsabilidad del emisor.



M.A.I.N. JESUS ALBERTO MOCTEZUMA SANDOVAL
DIRECTOR GENERAL



M.D. JUAN ALFONSO NAVA DE LEON
SUBDIRECTOR DE SERVS. ADMINISTRATIVOS



b) NOTAS DE MEMORIA (CUENTAS DE ORDEN)

Cuentas de Orden Contables y Presupuestarias:

Contables: <No aplica>

- Valores
- Emisión de obligaciones
- Avales y garantías
- Juicios

Presupuestarias:

CONCEPTO	2024	2023
LEY DE INGRESOS		
LEY DE INGRESOS ESTIMADA	41,565,600.32	36,954,968.72
LEY DE INGRESOS POR EJECUTAR	31,205,331.83	00.0
MODIFICACIONES A LA LEY DE INGRESOS ESTIMADA	0.00	3,326,069.97
LEY DE INGRESOS DEVENGADA	10,360,268.49	40,281,038.69
LEY DE INGRESOS RECAUDADA	10,360,268.49	40,281,038.69
PRESUPUESTO DE EGRESOS		
PRESUPUESTO DE EGRESOS APROBADO	41,565,600.32	36,954,968.72
PRESUPUESTO DE EGRESOS POR EJERCER	9,080,130.75	2,174,249.85
MODIFICACIONES AL PRESUPUESTO DE EGRESOS APROBADO	0.00	3,992,889.14
PRESUPUESTO DE EGRESOS COMPROMETIDO	32,485,469.57	38,773,608.28
PRESUPUESTO DE EGRESOS DEVENGADO	8,464,293.43	38,521,683.96
PRESUPUESTO DE EGRESOS EJERCIDO,	8,464,293.43	38,471,392.12
PRESUPUESTO DE EGRESOS PAGADO	8,464,293.43	38,471,392.12

Bajo protesta de decir verdad declaramos que los Estados Financieros y sus Notas, son razonablemente correctos y son responsabilidad del emisor



M.A.I.N. JESUS ALBERTO MOCTEZUMA SANDOVAL
DIRECTOR GENERAL



M.D. JUAN ALFONSO NAVA DE LEON
SUBDIRECTOR DE SERVS. ADMINISTRATIVOS

DIRECCIÓN GENERAL

