



**Educación**  
Secretaría de Educación Pública



TECNOLÓGICO  
NACIONAL DE MÉXICO



Tamaulipas



**Instituto Tecnológico Superior de El Mante**

Dirección General  
Subdirección académica

# INFORMACIÓN

# CONTABLE



**2026**  
año de  
**Margarita  
Maza**



**ITSM**  
Instituto Tecnológico  
Superior de El Mante



Carretera Federal Libre Mante- Ciudad Valles Km. 6.7. Cong. Quintero, Tamaulipas; C.P.89930  
Tel: (831) 23-3-6666 y (831) 23-7-2802. E-mail: [direccion@itsmante.edu.mx](mailto:direccion@itsmante.edu.mx) [www.itsmante.edu.mx](http://www.itsmante.edu.mx)

Concepto	2026	2025	Concepto	2026	2025
<b>ACTIVO</b>			<b>PASIVO</b>		
<b>Activo Circulante</b>			<b>Pasivo Circulante</b>		
Efectivo y Equivalentes	7,222,051	7,941,601	Cuentas por Pagar a Corto Plazo	523,115	1,161,683
Derechos a Recibir efectivo o Equivalentes	0	0	Documentos por Pagar a Corto Plazo	0	0
Derechos a Recibir Bienes o Servicios	0	0	Porción a Corto Plazo de la Deuda Pública a Largo Plazo	0	0
Inventarios	0	0	Títulos y Valores a Corto Plazo	0	0
Almacenes	0	0	Pasivos Diferidos a Corto Plazo	0	0
Estimación por Pérdida o Deterioro de Activos Circulantes	0	0	Fondos y Bienes de Terceros en Garantía y/o Administración a Corto Plazo	23,207	23,207
Otros Activos Circulantes	0	0	Provisiones a Corto Plazo	0	0
<b>Total de Activos Circulantes</b>	<b>7,222,051</b>	<b>7,941,601</b>	Otros Pasivos a Corto Plazo	0	0
<b>Activo No Circulante</b>			<b>Total de Pasivos Circulantes</b>	<b>546,322</b>	<b>1,184,890</b>
Inversiones Financieras a Largo Plazo	0	0	<b>Pasivo No Circulante</b>		
Derechos a Recibir Efectivo o Equivalentes a Largo Plazo	0	0	Cuentas por Pagar a Largo Plazo	0	0
Bienes Inmuebles, Infraestructura y Construcciones en Proceso	13,906,189	13,906,189	Documentos por Pagar a Largo Plazo	0	0
Bienes Muebles	13,311,045	13,311,045	Deuda Pública a Largo Plazo	0	0
Activos Intangibles	58,505	58,505	Pasivos Diferidos a Largo Plazo	0	0
Depreciación, Deterioro y Amortización Acumulada de Bienes	-13,871,206	-13,871,206	Fondos y Bienes de Terceros en Garantía y/o en Administración a Largo Plazo	0	0
Activos Diferidos	0	0	Provisiones a Largo Plazo	0	0
Estimación por Pérdida o Deterioro de Activos no Circulantes	0	0	<b>Total de Pasivos No Circulantes</b>	<b>0</b>	<b>0</b>
Otros Activos no Circulantes	0	0	<b>Total del Pasivo</b>	<b>546,322</b>	<b>1,184,890</b>
<b>Total de Activos no Circulantes</b>	<b>13,404,533</b>	<b>13,404,533</b>	<b>HACIENDA PÚBLICA / PATRIMONIO</b>		
<b>Total del Activo</b>	<b>20,626,584</b>	<b>21,346,134</b>	<b>Hacienda Pública/Patrimonio Contribuido</b>	<b>6,047,201</b>	<b>6,047,201</b>
			Aportaciones	5,647,201	5,647,201
			Donaciones de Capital	400,000	400,000
			Actualización de la Hacienda Pública/Patrimonio	0	0
			<b>Hacienda Pública/Patrimonio Generado</b>	<b>14,033,060</b>	<b>14,114,042</b>
			Resultados del Ejercicio (Ahorro/Desahorro)	2,700,209	6,900,759
			Resultados de Ejercicios Anteriores	11,332,852	7,213,283
			Revalúos	0	0
			Reservas	0	0
			Rectificaciones de Resultados de Ejercicios Anteriores	0	0
			<b>Exceso o Insuficiencia en la Actualización de la Hacienda Pública/Patrimonio</b>	<b>0</b>	<b>0</b>
			Resultado por Posición Monetaria	0	0
			Resultado por Tenencia de Activos no Monetarios	0	0
			<b>Total Hacienda Pública/Patrimonio</b>	<b>20,080,262</b>	<b>20,161,244</b>
			<b>Total del Pasivo y Hacienda Pública/Patrimonio</b>	<b>20,626,584</b>	<b>21,346,134</b>

"Bajo protesta de decir verdad declaramos que los Estados Financieros y sus Notas, son razonablemente correctos y son responsabilidad del emisor"

MAIN JESUS ALBERTO MONTESUMA SANDOVAL  
DIRECTOR GENERAL



MD JUAN ALFONSO NAVA DE LEON  
SUBDIRECTOR DE SERVS. ADMINISTRATIVOS

Concepto	2026	2025
<b>INGRESOS Y OTROS BENEFICIOS</b>		
<b>Ingresos de la Gestión:</b>	<b>7,315</b>	<b>84,370</b>
Impuestos	0	0
Cuotas y Aportaciones de Seguridad Social	0	0
Contribuciones de Mejoras	0	0
Derechos	0	0
Productos	7,315	84,370
Aprovechamientos	0	0
Ingresos por Venta de Bienes y Servicios	0	0
<b>Participaciones, Aportaciones, Convenios, Incentivos Derivados de la Colaboración Fiscal, Fondos Distintos de Aportaciones, Transferencias, Asignaciones, Subsidios y Subvenciones, y Pensiones y Jubilaciones</b>	<b>12,200,353</b>	<b>50,533,361</b>
Participaciones, Aportaciones, Convenios, Incentivos Derivados de la Colaboración Fiscal y Fondos Distintos de Aportaciones	0	0
Transferencias, Asignaciones, Subsidios y Subvenciones, y Pensiones y Jubilaciones	12,200,353	50,533,361
<b>Otros Ingresos y Beneficios</b>	<b>0</b>	<b>0</b>
Ingresos Financieros	0	0
Incremento por Variación de Inventarios	0	0
Disminución del Exceso de Estimaciones por Pérdida o Deterioro u Obsolescencia	0	0
Disminución del Exceso de Provisiones	0	0
Otros Ingresos y Beneficios Varios	0	0
<b>Total de Ingresos y Otros Beneficios</b>	<b>12,207,668</b>	<b>50,617,731</b>
<b>GASTOS Y OTRAS PÉRDIDAS</b>		
<b>Gastos de Funcionamiento</b>	<b>9,507,459</b>	<b>43,109,949</b>
Servicios Personales	8,648,133	36,946,176
Materiales y Suministros	44,851	2,586,221
Servicios Generales	814,476	3,577,552
<b>Transferencia, Asignaciones, Subsidios y Otras Ayudas</b>	<b>0</b>	<b>0</b>
Transferencias Internas y Asignaciones al Sector Público	0	0
Transferencias al Resto del Sector Público	0	0
Subsidios y Subvenciones	0	0
Ayudas Sociales	0	0
Pensiones y Jubilaciones	0	0
Transferencias a Fideicomisos, Mandatos y Contratos Análogos	0	0
Transferencias a la Seguridad Social	0	0
Donativos	0	0
Transferencias al Exterior	0	0
<b>Participaciones y Aportaciones</b>	<b>0</b>	<b>0</b>
Participaciones	0	0
Aportaciones	0	0
Convenios	0	0
<b>Intereses, Comisiones y Otros Gastos de la Deuda Pública</b>	<b>0</b>	<b>0</b>
Intereses de la Deuda Pública	0	0
Comisiones de la Deuda Pública	0	0
Gastos de la Deuda Pública	0	0
Costo por Coberturas	0	0
Apoyos Financieros	0	0
<b>Otros Gastos y Pérdidas Extraordinarias</b>	<b>0</b>	<b>607,022</b>
Estimaciones, Depreciaciones, Deterioros, Obsolescencia y Amortizaciones	0	607,022
Provisiones	0	0
Disminución de Inventarios	0	0
Otros Gastos	0	0
<b>Inversión Pública</b>	<b>0</b>	<b>0</b>
Inversión Pública no Capitalizable	0	0
<b>Total de Gastos y Otras Pérdidas</b>	<b>9,507,459</b>	<b>43,716,972</b>
<b>Resultado del Ejercicio (Ahorro/Desahorro)</b>	<b>2,700,209</b>	<b>6,900,759</b>

"Bajo protesta de decir verdad declaramos que los Estados Financieros y sus Notas, son razonablemente correctos y son responsabilidad del emisor"

**MAIN JESUS ALBERTO MOCTEZUMA SANDOVAL**  
DIRECTOR GENERAL

**INSTITUTO TECNOLÓGICO SUPERIOR  
DE EL MANTE**

**DIRECCIÓN GENERAL MD JUAN ALFONSO NAVA DE LEON**  
SUBDIRECTOR DE SERVS. ADMINISTRATIVOS





**2.1**

Rubro/Partida	ENE	FEB	MAR	ABR	MAY	JUN	JUL	AGO	SEP	OCT	NOV	DIC	TOTAL
<b>Gastos de la Deuda Pública</b>													
Gastos de la Deuda Pública Interna	0	0	0	0	0	0	0	0	0	0	0	0	0
Gastos de la Deuda Pública Externa	0	0	0	0	0	0	0	0	0	0	0	0	0
<b>Costo por Coberturas</b>													
Costo por Coberturas	0	0	0	0	0	0	0	0	0	0	0	0	0
<b>Apoyos Financieros</b>													
Apoyos Financieros a Intermediarios	0	0	0	0	0	0	0	0	0	0	0	0	0
<b>OTROS GASTOS Y PERDIDAS EXTRAORDINARIAS</b>													
<b>Estimaciones, Depreciaciones, Deterioros, Obsolescencia y Amortizaciones</b>													
Estimaciones por Pérdida o Deterioro de Activos Circulantes	0	0	0	0	0	0	0	0	0	0	0	0	0
Estimaciones por Pérdida o Deterioro de Activo no Circulante	0	0	0	0	0	0	0	0	0	0	0	0	0
Depreciación de Bienes Inmuebles	0	0	0	0	0	0	0	0	0	0	0	0	0
Depreciación de Infraestructura	0	0	0	0	0	0	0	0	0	0	0	0	0
Depreciación de Bienes Muebles	0	0	0	0	0	0	0	0	0	0	0	0	0
Amortización de Activos Intangibles	0	0	0	0	0	0	0	0	0	0	0	0	0
<b>Provisiones</b>													
Provisiones de Pasivos a Corto Plazo	0	0	0	0	0	0	0	0	0	0	0	0	0
Provisiones de Pasivos a Largo Plazo	0	0	0	0	0	0	0	0	0	0	0	0	0
<b>Disminución de Inventarios</b>													
Disminución de Inventarios de Mercancías para Venta	0	0	0	0	0	0	0	0	0	0	0	0	0
Disminución de Inventarios de Mercancías Terminadas	0	0	0	0	0	0	0	0	0	0	0	0	0
<b>Otros Gastos</b>													
Gastos de Ejercicios Anteriores	0	0	0	0	0	0	0	0	0	0	0	0	0
Diferencias por Tipo de Cambio Negativas en Efectivo y Equivalentes	0	0	0	0	0	0	0	0	0	0	0	0	0
Resultado por Posición Monetaria	0	0	0	0	0	0	0	0	0	0	0	0	0
Otros Gastos Varios	0	0	0	0	0	0	0	0	0	0	0	0	0
<b>Inversión Pública</b>													
<b>Inversión Pública no Capitalizable</b>													
Construcción en Bienes no Capitalizable	0	0	0	0	0	0	0	0	0	0	0	0	0
<b>Total de Gastos y Otras Pérdidas:</b>	<b>2,937,779</b>	<b>2,993,432</b>	<b>3,576,248</b>	<b>0</b>	<b>0</b>	<b>0</b>	<b>0</b>	<b>0</b>	<b>0</b>	<b>0</b>	<b>0</b>	<b>0</b>	<b>9,507,459</b>
<b>Ahorro/Desahorro Neto del Ejercicio:</b>	<b>-1,419,799</b>	<b>95,974</b>	<b>4,024,033</b>	<b>0</b>	<b>0</b>	<b>0</b>	<b>0</b>	<b>0</b>	<b>0</b>	<b>0</b>	<b>0</b>	<b>0</b>	<b>2,700,209</b>

"Bajo protesta de decir verdad declaramos que los Estados Financieros y sus Notas, son razonablemente correctos y son responsabilidad del emisor"

  
 MAIN JESUS ALBERTO MOTEZUMA SANDOVAL  
 DIRECTOR GENERAL



  
 MD JUAN ALFONSO NAVA DE LEON  
 SUBDIRECTOR DE SERVS. ADMINISTRATIVOS

Concepto	Hacienda Pública/ Patrimonio Contribuido	Hacienda Pública/ Patrimonio Generado de Ejercicios Anteriores	Hacienda Pública/ Patrimonio Generado del Ejercicio	Exceso o Insuficiencia en la Actualización de la Hacienda Pública / Patrimonio	TOTAL
<b>Hacienda Pública / Patrimonio Contribuido Neto de 2025</b>	<b>6,047,201</b>			<b>0</b>	<b>6,047,201</b>
Aportaciones	5,647,201			0	5,647,201
Donaciones de Capital	400,000			0	400,000
Actualización de la Hacienda Pública/ Patrimonio	0			0	0
<b>Hacienda Pública/ Patrimonio Neto del Ejercicio 2025</b>		<b>7,213,283</b>	<b>6,900,759</b>	<b>0</b>	<b>14,114,042</b>
Resultado del Ejercicio (Ahorro/Desahorro)			6,900,759	0	6,900,759
Resultados de Ejercicios Anteriores		7,213,283		0	7,213,283
Revalúos		0		0	0
Reservas		0		0	0
Rectificaciones de Resultados de Ejercicios Anteriores		0		0	0
<b>Exceso o Insuficiencia en la Actualización de la Hacienda Pública / Patrimonio Neto de 2025</b>					
Resultado por Posición Monetaria				0	0
Resultado por Tenencia de Activos no Monetarios				0	0
<b>Hacienda Pública/ Patrimonio Neto al Final del Ejercicio 2025</b>	<b>6,047,201</b>	<b>7,213,283</b>	<b>6,900,759</b>	<b>0</b>	<b>20,161,244</b>
<b>Cambios en la Hacienda Pública/ Patrimonio 2026</b>	<b>0</b>			<b>0</b>	<b>0</b>
Aportaciones	0			0	0
Donaciones de Capital	0			0	0
Actualización de la Hacienda Pública/ Patrimonio	0			0	0
<b>Variaciones de la Hacienda Pública/ Patrimonio Neto del Ejercicio 2026</b>		<b>4,119,569</b>	<b>-4,200,551</b>	<b>0</b>	<b>-80,982</b>
Resultado del Ejercicio (Ahorro/Desahorro)			2,700,209	0	2,700,209
Resultados de Ejercicios Anteriores		4,119,569	-6,900,759	0	-2,781,191
Revalúos		0	0	0	0
Reservas		0	0	0	0
Rectificaciones de Resultados de Ejercicios Anteriores			0	0	0
<b>Cambios en el Exceso o Insuficiencia en la Actualización de la Hacienda Pública / Patrimonio Neto de 2026</b>					
Resultado por Posición Monetaria				0	0
Resultado por Tenencia de Activos no Monetarios				0	0
<b>Hacienda Pública / Patrimonio Neto Final de 2026</b>	<b>6,047,201</b>	<b>11,332,852</b>	<b>2,700,209</b>	<b>0</b>	<b>20,080,262</b>

"Bajo protesta de decir verdad declaramos que los Estados Financieros y sus Notas, son razonablemente correctos y son responsabilidad del emisor"

MAIN JESUS ALBERTO MOCTEZUMA SANDOVAL  
DIRECTOR GENERAL



JUAN ALFONSO NAVA DE LEON  
SUBDIRECTOR DE SERVS. ADMINISTRATIVOS




**INSTITUTO TECNOLÓGICO SUPERIOR DE EL MANTE**  
**ESTADO DE CAMBIOS EN LA SITUACIÓN FINANCIERA**  
 Del 1 de Enero al 31 de Marzo de 2026  
 (Cifras en Pesos)




Concepto	Origen	Aplicación
<b>ACTIVO</b>	<b>719,550</b>	<b>0</b>
<b>Activo Circulante</b>	<b>719,550</b>	<b>0</b>
Efectivo y Equivalentes	719,550	0
Derechos a Recibir Efectivo o Equivalentes	0	0
Derechos a Recibir Bienes o Servicios	0	0
Inventarios	0	0
Almacenes	0	0
Estimación por Pérdida o Deterioro de Activos Circulantes	0	0
Otros Activos Circulantes	0	0
<b>Activo No Circulante</b>	<b>0</b>	<b>0</b>
Inversiones Financieras a Largo Plazo	0	0
Derechos a Recibir Efectivo o Equivalentes a Largo Plazo	0	0
Bienes Inmuebles, Infraestructura y Construcciones en Proceso	0	0
Bienes Muebles	0	0
Activos Intangibles	0	0
Depreciación, Deterioro y Amortización Acumulada de Bienes	0	0
Activos Diferidos	0	0
Estimación por Pérdida o Deterioro de Activos no Circulantes	0	0
Otros Activos no Circulantes	0	0
<b>PASIVO</b>	<b>0</b>	<b>638,568</b>
<b>Pasivo Circulante</b>	<b>0</b>	<b>638,568</b>
Cuentas por Pagar a Corto Plazo	0	638,568
Documentos por Pagar a Corto Plazo	0	0
Porción a Corto Plazo de la Deuda Pública a Largo Plazo	0	0
Títulos y Valores a Corto Plazo	0	0
Pasivos Diferidos a Corto Plazo	0	0
Fondos y Bienes de Terceros en Garantía y/o Administración a Corto Plazo	0	0
Provisiones a Corto Plazo	0	0
Otros Pasivos a Corto Plazo	0	0
<b>Pasivo No Circulante</b>	<b>0</b>	<b>0</b>
Cuentas por Pagar a Largo Plazo	0	0
Documentos por Pagar a Largo Plazo	0	0
Deuda Pública a Largo Plazo	0	0
Pasivos Diferidos a Largo Plazo	0	0
Fondos y Bienes de Terceros en Garantía y/o en Administración a Largo Plazo	0	0
Provisiones a Largo Plazo	0	0
<b>HACIENDA PÚBLICA/PATRIMONIO</b>	<b>4,119,569</b>	<b>4,200,551</b>
<b>Hacienda Pública/Patrimonio Contribuido</b>	<b>0</b>	<b>0</b>
Aportaciones	0	0
Donaciones de Capital	0	0
Actualización de la Hacienda Pública/Patrimonio	0	0
<b>Hacienda Pública/Patrimonio Generado</b>	<b>4,119,569</b>	<b>4,200,551</b>
Resultado del Ejercicio (Ahorro/ Desahorro)	0	4,200,551
Resultados de Ejercicios Anteriores	4,119,569	0
Revalúos	0	0
Reservas	0	0
Rectificaciones de Resultados de Ejercicios Anteriores	0	0
<b>Exceso o Insuficiencia en la Actualización de la Hacienda Pública/Patrimonio</b>	<b>0</b>	<b>0</b>
Resultado por Posición Monetaria	0	0
Resultado por Tenencia de Activos no Monetarios	0	0

"Bajo protesta de decir verdad declaramos que los Estados Financieros y sus Notas, son razonablemente correctos y son responsabilidad del emisor"

  
 MAIN JESUS ALBERTO MOCTEZUMA SANDOVAL  
 DIRECTOR GENERAL



  
 MD JUAN ALFONSO NAVA DE LEON  
 SUBDIRECTOR DE SERVS. ADMINISTRATIVOS



**INSTITUTO TECNOLÓGICO SUPERIOR DE EL MANTE**

**ESTADO DE FLUJOS DE EFECTIVO**

Del 1 de Enero al 31 de Marzo de 2026

(Cifras en Pesos)



Concepto	2026	2025
<b>Flujos de Efectivo de las Actividades de Operación</b>		
<b>Origen</b>	<b>12,207,668</b>	<b>50,617,731</b>
Impuestos	0	0
Cuotas y Aportaciones de Seguridad Social	0	0
Contribuciones de mejoras	0	0
Derechos	0	0
Productos	7,315	84,370
Aprovechamientos	0	0
Ingresos por Venta de Bienes y Servicios	0	0
Participaciones, Aportaciones, Convenios, Incentivos Derivados de la Colaboración Fiscal y Fondos Distintos de Aportaciones	0	0
Transferencias, Asignaciones, Subsidios y Subvenciones, y Pensiones y Jubilaciones	12,200,353	50,533,361
Otros Orígenes de Operación	0	0
<b>Aplicación</b>	<b>12,927,218</b>	<b>44,423,359</b>
Servicios Personales	8,648,133	36,946,176
Materiales y Suministros	44,851	2,586,221
Servicios Generales	761,563	3,577,552
Transferencias Internas y Asignaciones al Sector Público	0	0
Transferencias al resto del Sector Público	0	0
Subsidios y Subvenciones	0	0
Ayudas Sociales	0	0
Pensiones y Jubilaciones	0	0
Transferencias a Fideicomisos, Mandatos y Contratos Análogos	0	0
Transferencias a la Seguridad Social	0	0
Donativos	0	0
Transferencias al Exterior	0	0
Participaciones	0	0
Aportaciones	0	0
Convenios	0	0
Otras Aplicaciones de Operación	3,472,671	1,313,410
<b>Flujos Netos de Efectivo por Actividades de Operación</b>	<b>-719,550</b>	<b>6,194,372</b>
<b>Flujos de Efectivo de las Actividades de Inversión</b>		
<b>Origen</b>	<b>0</b>	<b>0</b>
Bienes Inmuebles, Infraestructura y Construcciones en Proceso	0	0
Bienes Muebles	0	0
Otros Orígenes de Inversión	0	0
<b>Aplicación</b>	<b>0</b>	<b>4,475,762</b>
Bienes Inmuebles, Infraestructura y Construcciones en Proceso	0	0
Bienes Muebles	0	4,475,762
Otras Aplicaciones de Inversión	0	0
<b>Flujos Netos de Efectivo por Actividades de Inversión</b>	<b>0</b>	<b>-4,475,762</b>
<b>Flujo de Efectivo de las Actividades de Financiamiento</b>		
<b>Origen</b>	<b>0</b>	<b>0</b>
Endeudamiento Neto	0	0
Interno	0	0
Externo	0	0
Otros Orígenes de Financiamiento	0	0
<b>Aplicación</b>	<b>0</b>	<b>0</b>
Servicios de la Deuda	0	0
Interno	0	0
Externo	0	0



# INSTITUTO TECNOLÓGICO SUPERIOR DE EL MANTE

## ESTADO DE FLUJOS DE EFECTIVO

Del 1 de Enero al 31 de Marzo de 2026

(Cifras en Pesos)



Otras Aplicaciones de Financiamiento	0	0
<b>Flujos netos de Efectivo por Actividades de Financiamiento</b>	<b>0</b>	<b>0</b>
<b>Incremento/Disminución Neta en el Efectivo y Equivalentes al Efectivo</b>	<b>-719,550</b>	<b>1,718,609</b>
<i>Efectivo y Equivalentes al Efectivo al Inicio del Ejercicio</i>	7,941,601	6,222,992
<i>Efectivo y Equivalentes al Efectivo al Final del Ejercicio</i>	7,222,051	7,941,601

"Bajo protesta de decir verdad declaramos que los Estados Financieros y sus Notas, son razonablemente correctos y son responsabilidad del emisor"

**MAIN JESUS ALBERTO MOCTEZUMA SANDOVAL**  
**DIRECTOR GENERAL**



**MID JUAN ALFONSO NAVA DE LEON**  
**SUBDIRECTOR DE SERVS. ADMINISTRATIVOS**

Concepto	Saldo Inicial	Cargos del Período	Abonos del Período	Saldo Final	Variación del Período
<b>ACTIVO</b>	<b>21,346,134</b>	<b>33,498,770</b>	<b>34,218,320</b>	<b>20,626,584</b>	<b>-719,550</b>
<i>Activo Circulante</i>	<b>7,941,601</b>	<b>33,498,770</b>	<b>34,218,320</b>	<b>7,222,051</b>	<b>-719,550</b>
Efectivo y Equivalentes	7,941,601	21,278,042	21,997,592	7,222,051	-719,550
Derechos a Recibir Efectivo o Equivalentes	0	12,220,728	12,220,728	0	0
Derechos a Recibir Bienes o Servicios	0	0	0	0	0
Inventarios	0	0	0	0	0
Almacenes	0	0	0	0	0
Estimación por Pérdida o Deterioro de Activos Circulantes	0	0	0	0	0
Otros Activos Circulantes	0	0	0	0	0
<i>Activo No Circulante</i>	<b>13,404,533</b>	<b>0</b>	<b>0</b>	<b>13,404,533</b>	<b>0</b>
Inversiones Financieras a Largo Plazo	0	0	0	0	0
Derechos a Recibir Efectivo o Equivalentes a Largo Plazo	0	0	0	0	0
Bienes Inmuebles, Infraestructura y Construcciones en Proceso	13,906,189	0	0	13,906,189	0
Bienes Muebles	13,311,045	0	0	13,311,045	0
Activos Intangibles	58,505	0	0	58,505	0
Depreciación, Deterioro y Amortización Acumulada de Bienes	-13,871,206	0	0	-13,871,206	0
Activos Diferidos	0	0	0	0	0
Estimación por Pérdida o Deterioro de Activos no Circulantes	0	0	0	0	0
Otros Activos no Circulantes	0	0	0	0	0


"Bajo protesta de decir verdad declaramos que los Estados Financieros y sus Notas, son razonablemente correctos y son responsabilidad del emisor"


---

**MAIN JESUS ALBERTO MOCTEZUMA SANDOVAL**  
**DIRECTOR GENERAL**




---

**MD JUAN ALFONSO NAVA DE LEON**  
**SUBDIRECTOR DE SERV. ADMINISTRATIVOS**



INSTITUTO TECNOLÓGICO SUPERIOR DE EL MANTE  
ANÁLITICO DE DERECHOS A RECIBIR EFECTIVO O EQUIVALENTES


Al 31 de Marzo de 2026

6.1




CUENTA	FECHA INICIAL DEL CREDITO	NOMBRE DEL DEUDOR	CONCEPTO	IMPORTE	FORMA DE RECUPERACIÓN	FECHA DE VENCIMIENTO
SIN MOVIMIENTOS				TOTAL:	0	

"Bajo protesta de decir verdad declaramos que los Estados Financieros y sus Notas, son razonablemente correctos y son responsabilidad del emisor"

  
MAIN JESUS ALBERTO MOCTEZUMA SANDOVAL  
DIRECTOR GENERAL




  
MD JUAN ALFONSO NAVA DE LEON  
SUBDIRECTOR DE SERVS. ADMINISTRATIVOS

CUENTA	FECHA DEL PAGO	NOMBRE DEL DEUDOR	CONCEPTO	IMPORTE	FORMA DE RECUPERACIÓN	FECHA DE VENCIMIENTO
<p>SIN MOVIMIENTOS</p>						
<b>TOTAL:</b>				<b>0.00</b>		

"Bajo protesta de decir verdad declaramos que los Estados Financieros y sus Notas, son razonablemente correctos y son responsabilidad del emisor"


  
**MAIN JESUS ALBERTO MOCTEZUMA SANDOVAL**  
**DIRECTOR GENERAL**




  
**MD JUAN ALFONSO NAVA DE LEON**  
**SUBDIRECTOR DE SERVS. ADMINISTRATIVOS**

CÓDIGO (CATÁLOGO DE BIENES ARMONIZADO) GRUPO/SUBGRUPO/CLASE/S UBCLASE/CONSECUTIVO	NOMBRE DE LA CUENTA	FECHA	No. FACTURA	NOMBRE DEL PROVEEDOR	DESCRIPCIÓN DEL BIEN (ARTÍCULO, MARCA, MODELO, N° DE SERIE)	ÁREA Y RESPONSABLE	NÚM. DE UNIDADES	COSTO UNITARIO	IMPORTE	
<p>SIN MOVIMIENTOS</p>									TOTAL:	0

"Bajo protesta de decir verdad declaramos que los Estados Financieros y sus Notas, son razonablemente correctos y son responsabilidad del emisor"

  
 MAIN JESUS ALBERTO MOCTEZUMA SANDOVAL  
 DIRECTOR GENERAL




  
 MD JUAN ALFONSO NAVA DE LEON  
 SUBDIRECTOR DE SERVS. ADMINISTRATIVOS

DENOMINACIÓN DE LAS DEUDAS	MONEDA DE CONTRATACIÓN	INSTITUCIÓN O PAÍS ACREEDOR	SALDO INICIAL DEL PERÍODO	SALDO FINAL DEL PERÍODO
<b>DEUDA PÚBLICA</b>				
<b>Corto Plazo</b>				
<b>Deuda Interna</b>			0	0
Instituciones de Crédito	S/D	S/D	0	0
Títulos y Valores	S/D	S/D	0	0
Arrendamientos Financieros	S/D	S/D	0	0
<b>Deuda Externa</b>			0	0
Organismos Financieros Internacionales	S/D	S/D	0	0
Deuda Bilateral	S/D	S/D	0	0
Títulos y Valores	S/D	S/D	0	0
Arrendamientos Financieros	S/D	S/D	0	0
<i>Subtotal de Deuda Pública a Corto Plazo</i>			0	0
<b>Largo Plazo</b>				
<b>Deuda Interna</b>			0	0
Instituciones de Crédito	S/D	S/D	0	0
Títulos y Valores	S/D	S/D	0	0
Arrendamientos Financieros	S/D	S/D	0	0
<b>Deuda Externa</b>			0	0
Organismos Financieros Internacionales	S/D	S/D	0	0
Deuda Bilateral	S/D	S/D	0	0
Títulos y Valores	S/D	S/D	0	0
Arrendamientos Financieros	S/D	S/D	0	0
<i>Subtotal de Deuda Pública a Largo Plazo</i>			0	0
<b>Total de Otros Pasivos</b>	PESOS	IMPUESTOS Y/O PR	1,184,890	546,322
<b>Total de Deuda Pública y Otros Pasivos</b>			1,184,890	546,322

"Bajo protesta de decir verdad declaramos que los Estados Financieros y sus Notas, son razonablemente correctos y son responsabilidad del emisor"

  
**MAIN JESUS ALBERTO MOCTEZUMA SANDOVAL**  
**DIRECTOR GENERAL**



  
**MD JUAN ALFONSO NAVA DE LEON**  
**SUBDIRECTOR DE SERVS. ADMINISTRATIVOS**

Cuenta Contable	Saldo Inicial (SI) 1	Cargos del Periodo 2	Abonos del Periodo 3	Saldo Final (SF) 4 (1+3-2)	Variación del Periodo (SI-SF) (1-4)
<b>PASIVO</b>					
<b><u>PASIVO CIRCULANTE</u></b>					
<b><u>Cuentas por Pagar a Corto Plazo</u></b>					
Servicios Personales por Pagar a Corto Plazo	0	8,648,133	8,648,133	0	0
Proveedores por Pagar a Corto Plazo	0	806,414	859,327	52,913	52,913
Subsidios, Participaciones y Aportaciones por pagar a Corto Plazo	0	0	0	0	0
Contratistas por Pagar a Corto Plazo	0	0	0	0	0
Transferencias Otorgadas por Pagar a Corto Plazo	0	0	0	0	0
Intereses y Comisiones por pagar a Corto Plazo	0	0	0	0	0
Retenciones y Contribuciones por Pagar a Corto Plazo	1,161,683	4,707,340	4,015,860	470,202	691,481
Devoluciones de Contribuciones por pagar a corto plazo	0	0	0	0	0
Otras Cuentas por Pagar a Corto Plazo	0	32,262	32,262	0	0
<b><u>Documentos por Pagar a Corto Plazo</u></b>					
Documentos Comerciales por pagar a Corto Plazo	0	0	0	0	0
Documentos con Contratistas por pagar a Corto Plazo	0	0	0	0	0
Otros Documentos por Pagar a Corto Plazo	0	0	0	0	0
<b><u>Fondos y Bienes de Terceros en Garantía y/o Administración a Corto Plazo</u></b>					
Otros Fondos de Terceros en Garantía y/o Administración a Corto Plazo	23,207	0	0	23,207	0
<b><u>Otros Pasivos a Corto Plazo</u></b>					
Ingresos por Clasificar	0	0	0	0	0
Recaudación por Participar	0	0	0	0	0
Otros Pasivos Circulantes	0	0	0	0	0
<b>Total de Pasivos Circulantes:</b>	<b>1,184,890</b>	<b>14,194,150</b>	<b>13,555,582</b>	<b>546,322</b>	<b>638,568</b>
<b><u>PASIVO NO CIRCULANTE</u></b>					
<b><u>Cuentas por Pagar a Largo Plazo</u></b>					
Proveedores por pagar a Largo Plazo	0	0	0	0	0
Contratistas por pagar a Largo Plazo	0	0	0	0	0
<b><u>Documentos por Pagar a Largo Plazo</u></b>					
Documentos Comerciales por pagar a Largo Plazo	0	0	0	0	0
Documentos con Contratistas por pagar a Largo Plazo	0	0	0	0	0
Otros Documentos por pagar a Largo Plazo	0	0	0	0	0
<b><u>Provisiones a Largo Plazo</u></b>					
Provisión para Demandas y Juicios a Largo Plazo	0	0	0	0	0
Provisión para Pensiones a Largo Plazo	0	0	0	0	0
Provisión para Contingencias a Largo Plazo	0	0	0	0	0
Otras Provisiones a Largo Plazo	0	0	0	0	0
<b>Total de Pasivos No Circulantes:</b>	<b>0</b>	<b>0</b>	<b>0</b>	<b>0</b>	<b>0</b>
<b>Total de Pasivos:</b>	<b>1,184,890</b>	<b>14,194,150</b>	<b>13,555,582</b>	<b>546,322</b>	<b>638,568</b>

"Bajo protesta de decir verdad declaramos que los Estados Financieros y sus Notas, son razonablemente correctos y son responsabilidad del emisor"


MAIN JESUS ALBERTO MOCTEZUMA SANDOVAL  
DIRECTOR GENERAL




MD JUAN ALFONSO NAVA DE LEON  
SUBDIRECTOR DE SERVS. ADMINISTRATIVOS

NÚM. FACTURA O RECIBO	FECHA	NOMBRE O RAZÓN SOCIAL DEL PROVEEDOR O PRESTADOR DE SERVICIOS	CONCEPTO	AUTORIZÓ	IMPORTE	FECHA DE VENCIMIENTO
S/N	31-mar	Secretaría de Hacienda y Crédito Público	Retención ISR por Salario	N/A	368,244	17-abr
S/N	31-mar	Secretaría de Hacienda y Crédito Público	Retención ISR por Serv Profesionales y Resico	N/A	733	17-abr
S/N	31-mar	Secretaría de Finanzas del Gobierno del Estado de Tamaulipas	3% sobre nomina	N/A	75,916	15-abr
S/N	31-mar	IPSSSET	Cuotas de seguridad social	H. Junta Directiva	25,309	07-abr
FA273635	31-mar	Thona Seguros S.A. de C.V.	Pago seguro vida alumnos	N/A	52,913	20-abr
<b>TOTAL CORTO PLAZO:</b>					523,115	
<b>TOTAL LARGO PLAZO:</b>					0	

"Bajo protesta de decir verdad declaramos que los Estados Financieros y sus Notas, son razonablemente correctos y son responsabilidad del emisor"


  
 MAIN JESUS ALBERTO MOCTEZUMA SANDOVAL  
 DIRECTOR GENERAL




  
 MD JUAN ALFONSO NAVA DE LEON  
 SUBDIRECTOR DE SERVS. ADMINISTRATIVOS

NO APLICA

"Bajo protesta de decir verdad declaramos que los Estados Financieros y sus Notas, son razonablemente correctos y son responsabilidad del emisor"

  
MAIN JESUS ALBERTO MOCTEZUMA SANDOVAL  
DIRECTOR GENERAL

  
EDUCACIÓN | TECNOLÓGICO NACIONAL DE MÉXICO  
INSTITUTO TECNOLÓGICO SUPERIOR DE EL MANTE  
DIRECCIÓN GENERAL  
MD JUAN ALFONSO NAVA DE LEON  
SUBDIRECTOR DE SERVS. ADMINISTRATIVOS



**Educación**  
Secretaría de Educación Pública



TECNOLÓGICO  
NACIONAL DE MÉXICO



**Instituto Tecnológico Superior de El Mante**  
Dirección General  
Subdirección académica

# INFORMACIÓN

# PRESUPUESTARIA



**2026**  
año de  
**Margarita  
Maza**



**ITSM**  
Instituto Tecnológico  
Superior de El Mante



Carretera Federal Libre Mante- Ciudad Valles Km. 6.7. Cong. Quintero, Tamaulipas; C.P.89930  
Tel: (831) 23-3-6666 y (831) 23-7-2802. E-mail: direccion@itsmante.edu.mx [www.itsmante.edu.mx](http://www.itsmante.edu.mx)

Rubro de Ingresos	Ingreso					Diferencia (6=5-1)
	Estimado (1)	Ampliaciones y Reducciones (2)	Modificado (3=1+2)	Devengado (4)	Recaudado (5)	
Impuestos	0	0	0	0	0	0
Cuotas y Aportaciones de Seguridad Social	0	0	0	0	0	0
Contribuciones de Mejoras	0	0	0	0	0	0
Derechos	0	0	0	0	0	0
Productos	0	0	0	7,315	7,315	7,315
Aprovechamientos	0	0	0	0	0	0
Ingresos por Venta de Bienes, Prestación de Servicios y Otros Ingresos	0	0	0	0	0	0
Participaciones, Aportaciones, Convenios, Incentivos Derivados de la Colaboración Fiscal y Fondos Distintos de Aportaciones	0	0	0	0	0	0
Transferencias, Asignaciones, Subsidios y Subvenciones, y Pensiones y Jubilaciones	45,722,473	0	45,722,473	12,200,353	12,200,353	-33,522,120
Ingresos Derivados de Financiamientos	0	0	0	0	0	0
<b>Total</b>	<b>45,722,473</b>	<b>0</b>	<b>45,722,473</b>	<b>12,207,668</b>	<b>12,207,668</b>	<b>-33,514,805</b>
				<b>Ingresos excedentes</b>		

Estado Analítico de Ingresos por Fuente de Financiamiento	Ingreso					Diferencia (6=5-1)
	Estimado (1)	Ampliaciones y Reducciones (2)	Modificado (3=1+2)	Devengado (4)	Recaudado (5)	
<b>Ingresos del Poder Ejecutivo Federal o Estatal y de los Municipios</b>	0	0	0	0	0	0
Impuestos	0	0	0	0	0	0
Contribuciones de Mejoras	0	0	0	0	0	0
Derechos	0	0	0	0	0	0
Productos	0	0	0	0	0	0
Aprovechamientos	0	0	0	0	0	0
Participaciones y Aportaciones	0	0	0	0	0	0
Transferencias, Asignaciones, Subsidios y Otras Ayudas	0	0	0	0	0	0
<b>Ingresos de los Entes Públicos de los Poderes Legislativo y Judicial, de los Órganos Autónomos y del Sector Paraestatal o Paramunicipal, así como de las Empresas Productivas del Estado</b>	<b>45,722,473</b>	<b>0</b>	<b>45,722,473</b>	<b>12,207,668</b>	<b>12,207,668</b>	<b>-33,514,805</b>
Cuotas y Aportaciones de Seguridad Social	0	0	0	0	0	0
Productos	0	0	0	7,315	7,315	7,315
Ingresos por Venta de Bienes, Prestación de Servicios y Otros Ingresos	0	0	0	0	0	0
Transferencias, Asignaciones, Subsidios y Subvenciones, y Pensiones y Jubilaciones	45,722,473	0	45,722,473	12,200,353	12,200,353	-33,522,120
<b>Ingresos derivados de financiamiento</b>	<b>0</b>	<b>0</b>	<b>0</b>	<b>0</b>	<b>0</b>	<b>0</b>
Ingresos Derivados de Financiamientos	0	0	0	0	0	0
<b>Total</b>	<b>45,722,473</b>	<b>0</b>	<b>45,722,473</b>	<b>12,207,668</b>	<b>12,207,668</b>	<b>-33,514,805</b>
				<b>Ingresos excedentes</b>		

"Bajo protesta de decir verdad declaramos que los Estados Financieros y sus Notas, son razonablemente correctos y son responsabilidad del emisor."

MAIN JESUS ALBERTO MOCTEZUMA SANDOVAL  
 DIRECTOR GENERAL



MD JUAN ALFONSO NAVA DE LEON  
 SUBDIRECTOR DE SERVS. ADMINISTRATIVOS

Concepto	Egresos					Subejercicio 6=(3-4)
	Aprobado	Ampliaciones/ (Reducciones)	Modificado	Devengado	Pagado	
	1	2	(3=1+2)	4	5	
<b>Servicios Personales</b>	<b>39,291,316</b>	<b>0</b>	<b>39,291,316</b>	<b>8,648,133</b>	<b>8,648,133</b>	<b>30,643,183</b>
Remuneraciones al Personal de Carácter Permanente	19,424,665	0	19,424,665	4,990,735	4,990,735	14,433,930
Remuneraciones al Personal de Carácter Transitorio	0	0	0	0	0	0
Remuneraciones Adicionales y Especiales	8,802,761	0	8,802,761	1,448,213	1,448,213	7,354,548
Seguridad Social	6,846,279	0	6,846,279	1,695,883	1,695,883	5,150,396
Otras Prestaciones Sociales y Económicas	2,957,611	0	2,957,611	513,303	513,303	2,444,308
Previsiones	0	0	0	0	0	0
Pago de Estímulos a Servidores Públicos	1,260,000	0	1,260,000	0	0	1,260,000
<b>Materiales y Suministros</b>	<b>2,706,695</b>	<b>0</b>	<b>2,706,695</b>	<b>44,851</b>	<b>44,851</b>	<b>2,661,844</b>
Materiales de Administración, Emisión de Documentos y Artículos Oficiales	705,500	0	705,500	963	963	704,538
Alimentos y Utensilios	421,000	0	421,000	6,758	6,758	414,242
Materias Primas y Materiales de Producción y Comercialización	0	0	0	0	0	0
Materiales y Artículos de Construcción y de Reparación	459,500	0	459,500	0	0	459,500
Productos Químicos, Farmacéuticos y de Laboratorio	174,500	0	174,500	320	320	174,180
Combustibles, Lubricantes y Aditivos	452,695	0	452,695	36,810	36,810	415,885
Vestuario, Blancos, Prendas de Protección y Artículos Deportivos	270,500	0	270,500	0	0	270,500
Materiales y Suministros Para Seguridad	0	0	0	0	0	0
Herramientas, Refacciones y Accesorios Menores	223,000	0	223,000	0	0	223,000
<b>Servicios Generales</b>	<b>3,724,462</b>	<b>69,600</b>	<b>3,794,062</b>	<b>814,476</b>	<b>761,563</b>	<b>2,979,586</b>
Servicios Básicos	983,032	0	983,032	154,109	154,109	828,923
Servicios de Arrendamiento	28,000	-500	27,500	0	0	27,500
Servicios Profesionales, Científicos, Técnicos y Otros Servicios	790,000	70,100	860,100	311,432	311,432	548,668
Servicios Financieros, Bancarios y Comerciales	79,000	0	79,000	20,117	20,117	58,883
Servicios de Instalación, Reparación, Mantenimiento y Conservación	136,000	0	136,000	9,512	9,512	126,488
Servicios de Comunicación Social y Publicidad.	208,000	0	208,000	57,626	57,626	150,374
Servicios de Traslado y Viáticos	365,930	0	365,930	13,995	13,995	351,935
Servicios Oficiales	151,500	0	151,500	0	0	151,500
Otros Servicios Generales	983,000	0	983,000	247,685	194,772	735,315
<b>Transferencias, Asignaciones, Subsidios y Otras Ayudas</b>	<b>0</b>	<b>0</b>	<b>0</b>	<b>0</b>	<b>0</b>	<b>0</b>
Transferencias Internas y Asignaciones al Sector Público	0	0	0	0	0	0
Transferencias al Resto del Sector Público	0	0	0	0	0	0
Subsidios y Subvenciones	0	0	0	0	0	0
Ayudas Sociales	0	0	0	0	0	0
Pensiones y Jubilaciones	0	0	0	0	0	0
Transferencias a Fideicomisos, Mandatos y Otros Análogos	0	0	0	0	0	0
Transferencias a la Seguridad Social	0	0	0	0	0	0
Donativos	0	0	0	0	0	0
Transferencias al Exterior	0	0	0	0	0	0
<b>Bienes Muebles, Inmuebles e Intangibles</b>	<b>0</b>	<b>0</b>	<b>0</b>	<b>0</b>	<b>0</b>	<b>0</b>
Mobiliario y Equipo de Administración	0	0	0	0	0	0
Mobiliario y Equipo Educativo y Recreativo	0	0	0	0	0	0
Equipo e Instrumental Médico y de Laboratorio	0	0	0	0	0	0
Vehículos y Equipo de Transporte	0	0	0	0	0	0
Equipo de Defensa y Seguridad	0	0	0	0	0	0
Maquinaria, Otros Equipos y Herramientas	0	0	0	0	0	0
Activos Biológicos	0	0	0	0	0	0
Bienes Inmuebles	0	0	0	0	0	0
Activos Intangibles	0	0	0	0	0	0
<b>Inversión Pública</b>	<b>0</b>	<b>0</b>	<b>0</b>	<b>0</b>	<b>0</b>	<b>0</b>
Obra Pública en Bienes de Dominio Público	0	0	0	0	0	0
Obra Pública en Bienes Propios	0	0	0	0	0	0
Proyectos Productivos y Acciones de Fomento	0	0	0	0	0	0
<b>Inversiones Financieras y Otras Provisiones</b>	<b>0</b>	<b>0</b>	<b>0</b>	<b>0</b>	<b>0</b>	<b>0</b>
Inversiones Para el Fomento de Actividades Productivas.	0	0	0	0	0	0
Acciones y Participaciones de Capital	0	0	0	0	0	0
Compra de Títulos y Valores	0	0	0	0	0	0
Concesión de Préstamos	0	0	0	0	0	0
Inversiones en Fideicomisos, Mandatos y Otros Análogos	0	0	0	0	0	0
Otras Inversiones Financieras	0	0	0	0	0	0
Provisiones para Contingencias y Otras Erogaciones Especiales	0	0	0	0	0	0



**INSTITUTO TECNOLÓGICO SUPERIOR DE EL MANTE**  
**ESTADO ANALÍTICO DEL EJERCICIO DEL PRESUPUESTO DE EGRESOS**  
**CLASIFICACIÓN POR OBJETO DEL GASTO (CAPÍTULO Y CONCEPTO)**  
 Del 1 de Enero al 31 de Marzo de 2026



Concepto	Egresos					Subejercicio 6=(3-4)
	Aprobado	Ampliaciones/ (Reducciones)	Modificado	Devengado	Pagado	
	1	2	(3=1+2)	4	5	
<b>Participaciones y Aportaciones</b>	0	0	0	0	0	0
Participaciones	0	0	0	0	0	0
Aportaciones	0	0	0	0	0	0
Convenios	0	0	0	0	0	0
<b>Deuda Pública</b>	0	0	0	0	0	0
Amortización de la Deuda Pública	0	0	0	0	0	0
Intereses de la Deuda Pública	0	0	0	0	0	0
Comisiones de la Deuda Pública	0	0	0	0	0	0
Gastos de la Deuda Pública	0	0	0	0	0	0
Costo por Coberturas	0	0	0	0	0	0
Apoyos Financieros	0	0	0	0	0	0
Adeudos de Ejercicios Fiscales Anteriores (Adefas)	0	0	0	0	0	0
<b>Total del Gasto</b>	<b>45,722,473</b>	<b>69,600</b>	<b>45,792,073</b>	<b>9,507,459</b>	<b>9,454,547</b>	<b>36,284,613</b>

"Bajo protesta de decir verdad declaramos que los Estados Financieros y sus Notas, son razonablemente correctos y son responsabilidad del emisor"

MAIN JESUS ALBERTO MOCTEZUMA SANDOVAL  
 DIRECTOR GENERAL



MD JUAN ALFONSO NAVA DE LEON  
 SUBDIRECTOR DE SERV. ADMINISTRATIVOS



**11.1**

Ejercicio del Presupuesto Capítulo/Concepto/Partida Especifica	Presupuesto de Egresos Aprobado	Ampliaciones/ (Reducciones)	Presupuesto Vigente	Comprometido	Disponible para comprometer	Devengado	Comprometido no devengado	Presupuesto sin devengar	Ejercido	Pagado	Cuentas por pagar (Deuda)
	1	2	3	4	5= (3-4)	6	7= (4-6)	8= (3-6)	9	10	11= (6-10)
<b>ALIMENTOS Y UTENSILIOS</b>											
Productos alimenticios para personas	413,000	0	413,000	5,278	407,722	5,278	0	407,722	5,278	5,278	0
Productos alimenticios para animales	8,000	0	8,000	1,480	6,520	1,480	0	6,520	1,480	1,480	0
Utensilios para el servicio de alimentación	0	0	0	0	0	0	0	0	0	0	0
<b>MATERIALES Y ARTÍCULOS DE CONSTRUCCIÓN Y DE REPARACIÓN</b>											
Productos minerales no metálicos	5,000	0	5,000	0	5,000	0	0	5,000	0	0	0
Cemento y productos de concreto	0	0	0	0	0	0	0	0	0	0	0
Cal, yeso y productos de yeso	12,500	0	12,500	0	12,500	0	0	12,500	0	0	0
Madera y productos de madera	0	0	0	0	0	0	0	0	0	0	0
Vidrio y productos de vidrio	0	0	0	0	0	0	0	0	0	0	0
Material eléctrico y electrónico	150,000	0	150,000	0	150,000	0	0	150,000	0	0	0
Artículos metálicos para la construcción	20,000	0	20,000	0	20,000	0	0	20,000	0	0	0
Materiales complementarios	0	0	0	0	0	0	0	0	0	0	0
Otros materiales y artículos de construcción y reparación	272,000	0	272,000	0	272,000	0	0	272,000	0	0	0
<b>PRODUCTOS QUÍMICOS, FARMACÉUTICOS Y DE LABORATORIO</b>											
Productos químicos básicos	14,000	0	14,000	0	14,000	0	0	14,000	0	0	0
Fertilizantes, pesticidas y otros agroquímicos	13,000	0	13,000	0	13,000	0	0	13,000	0	0	0
Medicinas y productos farmacéuticos	11,500	0	11,500	320	11,180	320	0	11,180	320	320	0
Materiales, accesorios y suministros médicos	5,000	0	5,000	0	5,000	0	0	5,000	0	0	0
Materiales, accesorios y suministros de laboratorio	7,000	0	7,000	0	7,000	0	0	7,000	0	0	0
Fibras sintéticas, hules, plásticos y derivados	119,000	0	119,000	0	119,000	0	0	119,000	0	0	0
Otros productos químicos	5,000	0	5,000	0	5,000	0	0	5,000	0	0	0
<b>COMBUSTIBLES, LUBRICANTES Y ADITIVOS</b>											
Combustibles, lubricantes y aditivos	452,695	0	452,695	36,810	415,885	36,810	0	415,885	36,810	36,810	0
<b>VESTUARIO, BLANCOS, PRENDAS DE PROTECCIÓN Y ARTÍCULOS DEPORTIVOS</b>											
Vestuario y uniformes	215,500	0	215,500	0	215,500	0	0	215,500	0	0	0
Prendas de seguridad y protección personal	30,000	0	30,000	0	30,000	0	0	30,000	0	0	0
Artículos deportivos	25,000	0	25,000	0	25,000	0	0	25,000	0	0	0
Productos textiles	0	0	0	0	0	0	0	0	0	0	0
Blancos y otros productos textiles, excepto prendas de vestir	0	0	0	0	0	0	0	0	0	0	0
<b>HERRAMIENTAS, REFACCIONES Y ACCESORIOS MENORES</b>											
Herramientas menores	62,000	0	62,000	0	62,000	0	0	62,000	0	0	0
Refacciones y accesorios menores de edificios	30,000	0	30,000	0	30,000	0	0	30,000	0	0	0
Refacciones y accesorios menores de mobiliario y equipo de administración, educacional y recreativo	0	0	0	0	0	0	0	0	0	0	0
Refacciones y accesorios menores de equipo de cómputo y tecnologías de la información	51,000	0	51,000	0	51,000	0	0	51,000	0	0	0
Refacciones y accesorios menores de equipo e instrumental médico y de laboratorio	0	0	0	0	0	0	0	0	0	0	0
Refacciones y accesorios menores de equipo de transporte	10,000	0	10,000	0	10,000	0	0	10,000	0	0	0
Refacciones y accesorios menores de maquinaria y otros equipos	70,000	0	70,000	0	70,000	0	0	70,000	0	0	0
Refacciones y accesorios menores otros bienes muebles	0	0	0	0	0	0	0	0	0	0	0
<b>TOTAL MATERIALES Y SUMINISTROS</b>	<b>2,706,695</b>	<b>0</b>	<b>2,706,695</b>	<b>44,851</b>	<b>2,661,844</b>	<b>44,851</b>	<b>0</b>	<b>2,661,844</b>	<b>44,851</b>	<b>44,851</b>	<b>0</b>




**11.1**

Ejercicio del Presupuesto Capítulo/Concepto/Partida Especifica	Presupuesto de Egresos Aprobado	Ampliaciones/ (Reducciones)	Presupuesto Vigente	Comprometido	Disponible para comprometer	Devengado	Comprometido no devengado	Presupuesto sin devengar	Ejercido	Pagado	Cuentas por pagar (Deuda)
	1	2	3	4	5= (3-4)	6	7= (4-6)	8= (3-6)	9	10	11= (6-10)
<b>SERVICIOS DE INSTALACIÓN, REPARACIÓN, MANTENIMIENTO Y CONSERVACIÓN</b>											
Conservación y mantenimiento menor de inmuebles	0	0	0	0	0	0	0	0	0	0	0
Instalación, reparación y mantenimiento de mobiliario y equipo de administración, educacional y recreativo	35,000	0	35,000	0	35,000	0	0	35,000	0	0	0
Instalación, reparación y mantenimiento de equipo de cómputo y tecnología de la información	25,000	0	25,000	0	25,000	0	0	25,000	0	0	0
Instalación, reparación y mantenimiento de equipo e instrumental médico y de laboratorio	0	0	0	0	0	0	0	0	0	0	0
Reparación y mantenimiento de equipo de transporte	30,000	0	30,000	9,512	20,488	9,512	0	20,488	9,512	9,512	0
Reparación y mantenimiento de equipo de defensa y seguridad	0	0	0	0	0	0	0	0	0	0	0
Instalación, reparación y mantenimiento de maquinaria, otros equipos y herramienta	16,000	0	16,000	0	16,000	0	0	16,000	0	0	0
Servicios de limpieza y manejo de desechos	0	0	0	0	0	0	0	0	0	0	0
Servicios de jardinería y fumigación	30,000	0	30,000	0	30,000	0	0	30,000	0	0	0
<b>SERVICIOS DE COMUNICACIÓN SOCIAL Y PUBLICIDAD</b>											
Difusión por radio, televisión y otros medios de mensajes sobre programas y actividades gubernamentales	0	0	0	0	0	0	0	0	0	0	0
Difusión por radio, televisión y otros medios de mensajes comerciales para promover la venta de bienes o servicios	208,000	0	208,000	57,626	150,374	57,626	0	150,374	57,626	57,626	0
Servicios de creatividad, preproducción y producción de publicidad, excepto Internet	0	0	0	0	0	0	0	0	0	0	0
Otros servicios de información	0	0	0	0	0	0	0	0	0	0	0
<b>SERVICIOS DE TRASLADO Y VIÁTICOS</b>											
Pasajes aéreos	30,000	0	30,000	0	30,000	0	0	30,000	0	0	0
Pasajes terrestres	25,000	0	25,000	2,375	22,625	2,375	0	22,625	2,375	2,375	0
Viáticos en el país	310,930	0	310,930	11,620	299,310	11,620	0	299,310	11,620	11,620	0
<b>SERVICIOS OFICIALES</b>											
Gastos de orden social y cultural	151,500	0	151,500	0	151,500	0	0	151,500	0	0	0
Congresos y convenciones	0	0	0	0	0	0	0	0	0	0	0
Gastos de representación	0	0	0	0	0	0	0	0	0	0	0
<b>OTROS SERVICIOS GENERALES</b>											
Impuestos y derechos	6,000	0	6,000	0	6,000	0	0	6,000	0	0	0
Sentencias y resoluciones judiciales	0	0	0	0	0	0	0	0	0	0	0
Penas, multas, accesorios y actualizaciones	2,000	0	2,000	0	2,000	0	0	2,000	0	0	0
Otros gastos por responsabilidades	0	0	0	0	0	0	0	0	0	0	0
Impuesto sobre nóminas y otros que se deriven de una relación laboral	875,000	0	875,000	844,206	30,794	194,772	649,433	680,228	194,772	194,772	0
Otros servicios generales	100,000	0	100,000	52,913	47,087	52,913	0	47,087	0	0	52,913
<b>TOTAL SERVICIOS GENERALES</b>	<b>3,724,462</b>	<b>69,600</b>	<b>3,794,062</b>	<b>1,463,909</b>	<b>2,330,153</b>	<b>814,476</b>	<b>649,433</b>	<b>2,979,586</b>	<b>761,563</b>	<b>761,563</b>	<b>52,913</b>




Ejercicio del Presupuesto Capítulo/Concepto/Partida Especifica	Presupuesto de Egresos Aprobado	Ampliaciones/ (Reducciones)	Presupuesto Vigente	Comprometido	Disponible para comprometer	Devengado	Comprometido no devengado	Presupuesto sin devengar	Ejercido	Pagado	Cuentas por pagar (Deuda)
	1	2	3	4	5= (3-4)	6	7= (4-6)	8= (3-6)	9	10	11= (6-10)
<b>BIENES INMUEBLES</b>											
Terrenos	0	0	0	0	0	0	0	0	0	0	0
Edificios no residenciales	0	0	0	0	0	0	0	0	0	0	0
Otros bienes inmuebles	0	0	0	0	0	0	0	0	0	0	0
<b>ACTIVOS INTANGIBLES</b>											
Software	0	0	0	0	0	0	0	0	0	0	0
Licencias Informáticas e intelectuales	0	0	0	0	0	0	0	0	0	0	0
Otros activos intangibles	0	0	0	0	0	0	0	0	0	0	0
<b>TOTAL BIENES MUEBLES, INMUEBLES E INTANGIBLES</b>	<b>0</b>	<b>0</b>	<b>0</b>	<b>0</b>	<b>0</b>	<b>0</b>	<b>0</b>	<b>0</b>	<b>0</b>	<b>0</b>	<b>0</b>
<b>INVERSIÓN PÚBLICA</b>											
<b>OBRA PÚBLICA EN BIENES DE DOMINIO PÚBLICO</b>											
Edificación no habitacional	0	0	0	0	0	0	0	0	0	0	0
División de terrenos y construcción de obras de urbanización	0	0	0	0	0	0	0	0	0	0	0
Instalaciones y equipamiento en construcciones	0	0	0	0	0	0	0	0	0	0	0
<b>OBRA PÚBLICA EN BIENES PROPIOS</b>											
Edificación no habitacional	0	0	0	0	0	0	0	0	0	0	0
División de terrenos y construcción de obras de urbanización	0	0	0	0	0	0	0	0	0	0	0
Construcción de vías de comunicación	0	0	0	0	0	0	0	0	0	0	0
Instalaciones y equipamiento en construcciones	0	0	0	0	0	0	0	0	0	0	0
Trabajos de acabados en edificaciones y otros trabajos especializados	0	0	0	0	0	0	0	0	0	0	0
<b>TOTAL INVERSIÓN PÚBLICA</b>	<b>0</b>	<b>0</b>	<b>0</b>	<b>0</b>	<b>0</b>	<b>0</b>	<b>0</b>	<b>0</b>	<b>0</b>	<b>0</b>	<b>0</b>
<b>Total del Gasto</b>	<b>45,722,473</b>	<b>69,600</b>	<b>45,792,073</b>	<b>36,354,555</b>	<b>9,437,518</b>	<b>9,507,459</b>	<b>26,847,095</b>	<b>36,284,613</b>	<b>9,454,547</b>	<b>9,454,547</b>	<b>52,913</b>

"Bajo protesta de decir verdad declaramos que los Estados Financieros y sus Notas, son razonablemente correctos y son responsabilidad del emisor"



MAIN JESUS ALBERTO MOCHIZUMA SANDOVAL  
DIRECTOR GENERAL

MD JUAN ALFONSO NAVA DE LEÓN  
SUBDIRECTOR DE SERVS. ADMINISTRATIVOS



INSTITUTO TECNOLÓGICO SUPERIOR DE EL MANTE  
ESTADO ANALÍTICO DEL EJERCICIO DEL PRESUPUESTO DE EGRESOS  
CLASIFICACIÓN ECONÓMICA (POR TIPO DE GASTO)

Del 1 de Enero al 31 de Marzo de 2026

12



Concepto	Egresos					Subejercicio 6=(3-4)
	Aprobado	Ampliaciones/ (Reducciones)	Modificado	Devengado	Pagado	
	1	2	(3=1+2)	4	5	
Gasto Corriente	45,722,473	69,600	45,792,073	9,507,459	9,454,547	36,284,613
Gasto de Capital	0	0	0	0	0	0
Amortización de la Deuda y Disminución de Pasivos	0	0	0	0	0	0
Pensiones y Jubilaciones	0	0	0	0	0	0
Participaciones	0	0	0	0	0	0
<b>Total del Gasto</b>	<b>45,722,473</b>	<b>69,600</b>	<b>45,792,073</b>	<b>9,507,459</b>	<b>9,454,547</b>	<b>36,284,613</b>

"Bajo protesta de decir verdad declaramos que los Estados Financieros y sus Notas, son razonablemente correctos y son responsabilidad del emisor"

MAIN JESUS ALBERTO MOCTEZUMA SANDOVAL  
DIRECTOR GENERAL



MD JUAN ALFONSO NAVA DE LEON  
SUBDIRECTOR DE SERV. ADMINISTRATIVOS



**INSTITUTO TECNOLÓGICO SUPERIOR DE EL MANTE**  
**ESTADO ANALÍTICO DEL EJERCICIO DEL PRESUPUESTO DE EGRESOS**  
**CLASIFICACIÓN ADMINISTRATIVA**  
**Del 1 de Enero al 31 de Marzo de 2026**



13

Concepto	Egresos					Subejercicio
	Aprobado	Ampliaciones/ (Reducciones)	Modificado	Devengado	Pagado	
	1	2	(3=1+2)	4	5	
Instituto Tecnológico Superior De El Mante	45,722,473	69,600	45,792,073	9,507,459	9,454,547	36,284,613
Dependencia o Unidad Administrativa 2						
Dependencia o Unidad Administrativa 3						
Dependencia o Unidad Administrativa 4						
Dependencia o Unidad Administrativa 6						
Dependencia o Unidad Administrativa 7						
Dependencia o Unidad Administrativa 8						
Dependencia o Unidad Administrativa 9						
Dependencia o Unidad Administrativa xx						
<b>Total del Gasto</b>	<b>45,722,473</b>	<b>69,600</b>	<b>45,792,073</b>	<b>9,507,459</b>	<b>9,454,547</b>	<b>36,284,613</b>

"Bajo protesta de decir verdad declaramos que los Estados Financieros y sus Notas, son razonablemente correctos y son responsabilidad del emisor"

MAIN JESUS ALBERTO MOCTEZUMA SANDOVAL  
 DIRECTOR GENERAL



MD JUAN ALFONSO NAVA DE LEON  
 SUBDIRECTOR DE SERVS. ADMINISTRATIVOS

**INSTITUTO TECNOLÓGICO SUPERIOR DE EL MANTE**  
**ESTADO ANALÍTICO DEL EJERCICIO DEL PRESUPUESTO DE EGRESOS**  
**CLASIFICACIÓN FUNCIONAL (FINALIDAD Y FUNCIÓN)**

Del 1 de Enero al 31 de Marzo de 2026


14



Concepto	Egresos					Subejercicio 6=(3-4)
	Aprobado	Ampliaciones/ (Reducciones)	Modificado	Devengado	Pagado	
	1	2	(3=1+2)	4	5	
<b>Gobierno</b>	0	0	0	0	0	0
Legislación	0	0	0	0	0	0
Justicia	0	0	0	0	0	0
Coordinación de la Política de Gobierno	0	0	0	0	0	0
Relaciones Exteriores	0	0	0	0	0	0
Asuntos Financieros y Hacendarios	0	0	0	0	0	0
Seguridad Nacional	0	0	0	0	0	0
Asuntos de Orden Público y de Seguridad Interior	0	0	0	0	0	0
Otros Servicios Generales	0	0	0	0	0	0
<b>Desarrollo Social</b>	45,722,473	69,600	45,792,073	9,507,459	9,454,547	36,284,613
Protección Ambiental	0	0	0	0	0	0
Vivienda y Servicios a la Comunidad	0	0	0	0	0	0
Salud	0	0	0	0	0	0
Recreación, Cultura y Otras Manifestaciones Sociales	0	0	0	0	0	0
Educación	45,722,473	69,600	45,792,073	9,507,459	9,454,547	36,284,613
Protección Social	0	0	0	0	0	0
Otros Asuntos Sociales	0	0	0	0	0	0
<b>Desarrollo Económico</b>	0	0	0	0	0	0
Asuntos Económicos, Comerciales y Laborales en General	0	0	0	0	0	0
Agropecuaria, Silvicultura, Pesca y Caza	0	0	0	0	0	0
Combustibles y Energía	0	0	0	0	0	0
Minería, Manufacturas y Construcción	0	0	0	0	0	0
Transporte	0	0	0	0	0	0
Comunicaciones	0	0	0	0	0	0
Turismo	0	0	0	0	0	0
Ciencia, Tecnología e Innovación	0	0	0	0	0	0
Otras Industrias y Otros Asuntos Económicos	0	0	0	0	0	0
<b>Otras no Clasificadas en Funciones Anteriores</b>	0	0	0	0	0	0
Transacciones de la Deuda Publica / Costo Financiero de la Deuda	0	0	0	0	0	0
Transferencias, Participaciones y Aportaciones entre Diferentes Niveles y Ordenes de Gobierno	0	0	0	0	0	0
Saneamiento del Sistema Financiero	0	0	0	0	0	0
Adeudos de Ejercicios Fiscales Anteriores	0	0	0	0	0	0
<b>Total del Gasto</b>	<b>45,722,473</b>	<b>69,600</b>	<b>45,792,073</b>	<b>9,507,459</b>	<b>9,454,547</b>	<b>36,284,613</b>

"Bajo protesta de decir verdad declaramos que los Estados Financieros y sus Notas, son razonablemente correctos y son responsabilidad del emisor"

  
**MAIN JESUS ALBERTO MOCTEZUMA SANDOVAL**  
**DIRECTOR GENERAL**

  
**INSTITUTO TECNOLÓGICO SUPERIOR DE EL MANTE**  
**DIRECCIÓN GENERAL**  
**MD JUAN ALFONSO NAVA DE LEON**  
**SUBDIRECTOR DE SERVS. ADMINISTRATIVOS**





# INSTITUTO TECNOLÓGICO SUPERIOR DE EL MANTE

## INTERESES DE LA DEUDA

Del 1 de Enero al 31 de Marzo de 2026

16



Identificación de Crédito o Instrumento	Devengado	Pagado
<b>Créditos Bancarios</b>		
Total de Intereses de Créditos Bancarios		
<b>Otros Instrumentos de Deuda</b>		
Total de Intereses Otros Instrumentos de Deuda		
<b>TOTAL</b>		

NO APLICA

"Bajo protesta de decir verdad declaramos que los Estados Financieros y sus Notas, son razonablemente correctos y son responsabilidad del emisor"

MAIN JESUS ALBERTO MOCTEZUMA SANDOVAL  
DIRECTOR GENERAL



MD JUAN ALFONSO NAVA DE LEON  
SUBDIRECTOR DE SERVS. ADMINISTRATIVOS





# INFORMACIÓN

# PROGRAMÁTICA



**2026**  
año de  
**Margarita  
Maza**



**ITSM**  
Instituto Tecnológico  
Superior de El Mante



Concepto	Egresos					Subejercicio
	Aprobado	Ampliaciones/ (Reducciones)	Modificado	Devengado	Pagado	
	1	2	3 = (1 + 2)	4	5	
Programas	45,722,473	69,600	45,792,073	9,507,459	9,454,547	36,284,613
Subsidios: Sector Social y Privado o Entidades Federativas y Municipios	45,722,473	69,600	45,792,073	9,507,459	9,454,547	36,284,613
Sujetos a Reglas de Operación	0	0	0	0	0	0
Otros Subsidios	45,722,473	69,600	45,792,073	9,507,459	9,454,547	36,284,613
Desempeño de las Funciones	0	0	0	0	0	0
Prestación de Servicios Públicos	0	0	0	0	0	0
Provisión de Bienes Públicos	0	0	0	0	0	0
Planeación, seguimiento y evaluación de políticas públicas	0	0	0	0	0	0
Promoción y fomento	0	0	0	0	0	0
Regulación y supervisión	0	0	0	0	0	0
Funciones de las Fuerzas Armadas (Únicamente Gobierno Federal)	0	0	0	0	0	0
Específicos	0	0	0	0	0	0
Proyectos de Inversión	0	0	0	0	0	0
Administrativos y de Apoyo	0	0	0	0	0	0
Apoyo al proceso presupuestario y para mejorar la eficiencia institucional	0	0	0	0	0	0
Apoyo a la función pública y al mejoramiento de la gestión	0	0	0	0	0	0
Operaciones ajenas	0	0	0	0	0	0
Compromisos	0	0	0	0	0	0
Obligaciones de cumplimiento de resolución jurisdiccional	0	0	0	0	0	0
Desastres Naturales	0	0	0	0	0	0
Obligaciones	0	0	0	0	0	0
Pensiones y jubilaciones	0	0	0	0	0	0
Aportaciones a la seguridad social	0	0	0	0	0	0
Aportaciones a fondos de estabilización	0	0	0	0	0	0
Aportaciones a fondos de inversión y reestructura de pensiones	0	0	0	0	0	0
Programas de Gasto Federalizado (Gobierno Federal)	0	0	0	0	0	0
Gasto Federalizado	0	0	0	0	0	0
Participaciones a entidades federativas y municipios	0	0	0	0	0	0
Costo financiero, deuda o apoyos a deudores y ahorradores de la banca	0	0	0	0	0	0
Adeudos de ejercicios fiscales anteriores	0	0	0	0	0	0
<b>Total del Gasto</b>	<b>45,722,473</b>	<b>69,600</b>	<b>45,792,073</b>	<b>9,507,459</b>	<b>9,454,547</b>	<b>36,284,613</b>

"Bajo protesta de decir verdad declaramos que los Estados Financieros y sus Notas, son razonablemente correctos y son responsabilidad del emisor"

**MAIN JESUS ALBERTO MOCTEZUMA SANDOVAL**  
DIRECTOR GENERAL

**INSTITUTO TECNOLÓGICO SUPERIOR  
DE EL MANTE**

**MD JUAN ALFONSO NAVA DE LEON**  
SUBDIRECTOR DE SERVS. ADMINISTRATIVOS



# INSTITUTO TECNOLÓGICO SUPERIOR DE EL MANTE


Programas y proyectos de inversión  
Del 1 de Enero al 31 de Marzo de 2026



Concepto	Egresos					Subejercicio
	Aprobado	Ampliaciones/ (Reducciones)	Modificado	Devengado	Pagado	
	1	2	3 = (1 + 2)	4	5	
NO APLICA						
Total del Gasto						

"Bajo protesta de decir verdad declaramos que los Estados Financieros y sus Notas, son razonablemente correctos y son responsabilidad del emisor"

**MAIN JESUS ALBERTO MOCTEZUMA SANDOVAL**  
DIRECTOR GENERAL



**MD JUAN ALFONSO NAVA DE LEON**  
SUBDIRECTOR DE SERVS. ADMINISTRATIVOS

Nombre del Programa	Nombre del Indicador	Método de cálculo	Unidad de medida	Meta	Tipo-dimensión-frecuencia	Realizado en el período	Avance respecto a la meta anual	Justificaciones
Programa Desarrollo Institucional	1.1.1 Modelo Educativo del TecNM actualizado.	Modelo educativo actualizado en el año N	número	1	Anual	2026		
Programa Desarrollo Institucional	1.1.3 Porcentaje de programas de licenciatura acreditados	Número de programas de licenciatura acreditados en el año N/Total de programas de licenciatura evaluables en el año N)*100	%	60	Anual	2026		
		(Número de estudiantes de licenciatura inscritos en programas acreditados en el año N / Matrícula total de estudiantes de licenciatura en el año N)*100	%	60	Anual	2026		
Programa Desarrollo Institucional	1.2.2 Número de académicos participantes en cursos de capacitación	Número de Académicos participantes en cursos de formación y actualización en el año N	número	30	Anual	2026		
Programa Desarrollo Institucional	1.2.3 Número de académicos con grado de especialidad, maestría o doctorado	Número de académicos con grado de especialidad, maestría o doctorado en el año N	número	28	Anual	2026		
Programa Desarrollo Institucional	1.2.4 Número de académicos con reconocimiento al perfil deseable vigente	Número de académicos con perfil deseable en el año N.	número	6	Anual	2026		
Programa Desarrollo Institucional	1.2.5 Número de académicos con competencias digitales	Número de académicos con competencias digitales en el año N	número	30	Anual	2026		
Programa Desarrollo Institucional	1.3.2 Número personal de apoyo y asistencia a la educación y directivos que tomaron al menos un curso de capacitación presencial o a distancia	Número de personal de apoyo y asistencia a la educación y directivo capacitados en el año N	número	30	Anual	2026		
Programa Desarrollo Institucional	1.3.3 Número de células de producción de materiales educativos y recursos digitales conformadas	Número de células de producción conformadas en el año	número	5	Anual	2026		

Nombre del Programa	Nombre del Indicador	Método de cálculo	Unidad de medida	Meta	Tipo-dimensión-frecuencia	Realizado en el periodo	Avance respecto a la meta anual	Justificaciones
Programa Desarrollo Institucional	1.4.2 Académicos y estudiantes participantes en convocatorias en materia académica y/o de investigación	Número de académicos y estudiantes participantes en convocatorias en materia académica y/o de investigación en el año	número	135	Anual	2026		
Programa Desarrollo Institucional	1.4.3 Porcentaje de académicos y alumnos con habilidad de comunicación en una segunda lengua	(Número de académicos y alumnos con habilidad de comunicación en una segunda lengua en el año N/Número total de académicos y alumnos en el año )	%	2	Anual	2026		
Programa Desarrollo Institucional	1.4.4 Número de académicos y estudiantes que participan en programas de intercambio académico nacional e internacional	Número de académicos y estudiantes que participan en programas de intercambio académico nacional e internacional en el año	número	0	Anual	2026		
Programa Desarrollo Institucional	ET.1.1. Campañas de concientización y promoción de la bioética.	Instituto tecnológico y centro con campaña implementada	número	1	Anual	2026		
Programa Desarrollo Institucional	2.2.1 Número de estudiantes beneficiados con una beca	Número de estudiantes beneficiados con beca en el año	número	300	Anual	2026		
Programa Desarrollo Institucional	2.2.2 Tasa de variación de la matrícula de licenciatura.	$[(\text{Matrícula de licenciatura en el año}/\text{Matrícula de licenciatura en el año-1})-1]*100$	%	5	Anual	2026		
Programa Desarrollo Institucional	2.2.6 Índice de eficiencia terminal de licenciatura	$(\text{Número de estudiantes de licenciatura egresados del IT en el año}/\text{número de estudiantes de nuevo ingreso en el año- 5})*100$	%	40	Anual	2026		
Programa Desarrollo Institucional	3.1.1 Porcentaje de la matrícula de nuevo ingreso que participa en alguno de los programas de primer nivel de atención	$(\text{Total de estudiantes de nuevo ingreso que participan en alguno de los programas de primer nivel de atención en el año}/\text{Matrícula total de estudiantes de nuevo ingreso en el año})*100$	%	70	Anual	2026		
Programa Desarrollo Institucional	3.1.2 Porcentaje de la matrícula de los semestres 2 a 12 que participa en alguno de los equipos y grupos representativos o en alguno de los clubes cívico, cultural y deportivo	$(\text{Total de estudiantes de los semestres 2 a 12 que participan en alguno de los grupos o equipos representativos de segundo nivel de atención en el año}/\text{Matrícula total de estudiantes de los semestres 2 a 12 en el año})*100$	%	4	Anual	2026		

Nombre del Programa	Nombre del Indicador	Método de cálculo	Unidad de medida	Meta	Tipo-dimensión-frecuencia	Realizado en el periodo	Avance respecto a la meta anual	Justificaciones
Programa Desarrollo Institucional	3.2.1 Porcentaje de instalaciones para el desarrollo de actividades cívicas, culturales y deportivas rehabilitados para su uso	(Número de espacios de infraestructura para el desarrollo de actividades cívicas, culturales, deportivas y recreativas renovadas en el año/Total de espacios de infraestructura para el desarrollo de actividades cívicas, culturales, deportivas y recreativas existentes en el año)*100	%	0	Anual	2026		
Programa Desarrollo Institucional	3.2.2 Número de promotores culturales, cívicos y deportivos incorporados y/o formados	(Número de promotores culturales, cívicos y deportivos incorporados y/o formados en el año/Número de promotores culturales, cívicos y deportivos programados para incorporación y/o formación en el año)*100	número	4	Anual	2026		
Programa Desarrollo Institucional	3.2.3 Número de eventos culturales, cívicos y deportivos realizados	(Número de eventos culturales, cívicos, deportivos y recreativos realizados intra o extra muros en el año/Número de eventos culturales, cívicos deportivos y recreativos programados para su realización intra o extra muros en el año)*100	número	10	Anual	2026		
Programa Desarrollo Institucional	3.2.6 Proyectos de patrocinio y/o colaboración implementados, con instituciones y organismos, locales nacionales e internacionales.	(Número de institutos tecnológicos y centros que implementan proyectos para la optimización de recursos y la mejora continua en la materia en el año N/Total de institutos tecnológicos y centros en el año N)*100	número	1	Anual	2026		
Programa Desarrollo Institucional	3.3.1 Porcentaje de institutos tecnológicos y centros que cuentan con comisiones de Seguridad e Higiene en el Trabajo instaladas y en operación.	(Número de institutos tecnológicos y centros que cuentan con comisiones de Seguridad e Higiene en el Trabajo instaladas y en operación en el año N/Total de institutos tecnológicos y centros en el año N)*100	número	1	Anual	2026		


Nombre del Programa	Nombre del Indicador	Método de cálculo	Unidad de medida	Meta	Tipo-dimensión-frecuencia	Realizado en el periodo	Avance respecto a la meta anual	Justificaciones
Programa Desarrollo Institucional	3.3.2 Número de estudiantes que prestan servicio social, número de comunidades beneficiadas y número de personas beneficiadas por el servicio social	Número de prestantes de servicio social que de acuerdo a reglamento realizan actividades que inciden en la atención de los problemas regionales o nacionales prioritarios en el año	número	70	Anual	2026		
		Número de comunidades beneficiadas con prestantes de servicio social en el año	número	2	Anual	2026		
		Número de personas beneficiadas por los prestantes de servicio social en el año	número	20	Anual	2026		
Programa Desarrollo Institucional	ET 3.2 Institutos tecnológicos y centros que difundieron el código de conducta del TecNM entre la comunidad.	(Número de institutos tecnológicos y centros que difundieron el código de conducta del TecNM entre la comunidad en el año N/Total de institutos tecnológicos y centros en el año N)*100	número	1	Anual	2026		
Programa Desarrollo Institucional	4.1.3 Número de grupos de trabajo interdisciplinario para la innovación y emprendimiento integrados y en operación.	"Número de grupos de trabajo interdisciplinario integrados y operando en el año N"	número	1	Anual	2026		
Programa Desarrollo Institucional	4.1.4 Número de estudiantes de licenciatura que participan en proyectos de investigación	Número de estudiantes de licenciatura que participan en proyectos de investigación en el año	número	83	Anual	2026		

Nombre del Programa	Nombre del Indicador	Método de cálculo	Unidad de medida	Meta	Tipo-dimensión-frecuencia	Realizado en el periodo	Avance respecto a la meta anual	Justificaciones
Programa Desarrollo Institucional	4.2.3 Número de académicos que participan en redes de investigación, científica y tecnológica	Número de académicos que participan en redes de investigación, científica y tecnológica en el año	número	5	Anual	2026		
Programa Desarrollo Institucional	4.2.5 Número de artículos de investigación de académicos publicados en revistas indexadas nacionales e internacionales como parte del TecNM	Número de artículos de investigación de académicos publicados en revistas indexadas nacionales e internacionales como parte del TecNM en el año	número	2	Anual	2026		
Programa Desarrollo Institucional	4.3.1 Número de convenios de uso compartido de instalaciones para las actividades científicas, tecnológicas y de innovación realizados.	Número de convenios de uso compartido de instalaciones para las actividades científicas, tecnológicas y de innovación realizados en el año N	número	2	Anual	2026		
Programa Desarrollo Institucional	ET 4.2 Número de acciones afirmativas para la equidad de género implementadas.	Número de acciones afirmativas para la equidad de género implementadas en el año N	número	1	Anual	2026		
Programa Desarrollo Institucional	5.1.1 Institutos tecnológicos y centros que cuentan con Consejos de Vinculación en operación.	(Número de institutos tecnológicos y centros que cuentan con Consejos de Vinculación en operación en el año N/Total de institutos tecnológicos y centros en el año N)*100	número	1	Anual	2026		

Nombre del Programa	Nombre del Indicador	Método de cálculo	Unidad de medida	Meta	Tipo-dimensión-frecuencia	Realizado en el periodo	Avance respecto a la meta anual	Justificaciones
Programa Desarrollo Institucional	5.1.2 Marco normativo de vinculación actualizado.	Marco normativo de vinculación actualizado y fortalecido en el año N	número	1	Anual	2026		
Programa Desarrollo Institucional	5.1.3 Número de convenios vigentes de vinculación entre institutos tecnológicos y centros	Número de convenios de vinculación entre Institutos tecnológicos y centros vigentes	número	2	Anual	2026		
Programa Desarrollo Institucional	5.1.4 Número de convenios vigentes de vinculación de los institutos tecnológicos y centros con otras instituciones de educación superior nacionales e internacionales	Número de convenios de vinculación del instituto tecnológico con otras instituciones de educación superior nacionales e internacionales vigentes en el año	número	1	Anual	2026		
Programa Desarrollo Institucional	5.1.5 Número de convenios o contratos vigentes de vinculación con los sectores público, social y privado	Número de convenios o contratos de vinculación con los sectores público, social y privado vigentes en el año	número	20	Anual	2026		
Programa Desarrollo Institucional	5.1.6 Número de estudiantes que participan en proyectos de vinculación con los sectores público, social y privado.	Número de estudiantes que participan en proyectos de vinculación con los sectores público, social y privado en el año	número	50	Anual	2026		
Programa Desarrollo Institucional	5.2.1 Número de registros de propiedad intelectual.	Número de registros de propiedad intelectual en el año N	número	0	Anual	2026		
Programa Desarrollo Institucional	5.3.1 Número de empresas incubadas.	Número de empresas incubadas en el año N	número	1	Anual	2026		
Programa Desarrollo Institucional	5.3.2 Porcentaje de egresados incorporados al mercado laboral en los primeros doce meses de su egreso	(Número de egresados incorporados al mercado laboral en los primeros doce meses de su egreso/Total de egresados)*100	%	70	Anual	2026		
Programa Desarrollo Institucional	ET 5.1 Número de proyectos de emprendimiento con enfoque innovación y sustentabilidad	Número de proyectos de emprendimiento con enfoque de innovación y sustentabilidad en el año	número	15	Anual	2026		

Nombre del Programa	Nombre del Indicador	Método de cálculo	Unidad de medida	Meta	Tipo-dimensión-frecuencia	Realizado en el periodo	Avance respecto a la meta anual	Justificaciones
Programa Desarrollo Institucional	ET 5.2 Número de estudiantes de servicio social que participan en actividades de inclusión e igualdad	Número de estudiantes de servicio social que participan en actividades de inclusión e igualdad en el año	número	1	Anual	2026		
Programa Desarrollo Institucional	6.1.2 Manual de organización actualizado	Manual de organización actualizado en el año	número	1	Anual	2026		
Programa Desarrollo Institucional	6.1.3 Manual de procedimiento actualizado.	Manual de procedimientos actualizado en el año N	número	1	Anual	2026		
Programa Desarrollo Institucional	6.1.4 Número de documentos jurídico- normativos creados y/o actualizados.	Número de documentos jurídiconormativos creados y/o actualizados en el año N	número	1	Anual	2026		
Programa Desarrollo Institucional	6.2.1 Porcentaje de programas de trabajo elaborados de forma inclusiva y democrática.	(Número de institutos tecnológicos y centros que elaboraron su programa de trabajo de forma inclusiva y democrática en el año N/Total de institutos tecnológicos y centros en el año N)*100	número	1	Anual	2026		
Programa Desarrollo Institucional	6.2.3 Institutos, unidades y centros certificados.	total de certificados en un sistema de gestión	número	5	Anual	2026		
Programa Desarrollo Institucional	6.2.4 Número de sistemas de información creados, integrados y/o actualizados.	Número de sistemas de información creados, integrados y/o actualizados en el año N	número	2	Anual	2026		
Programa Desarrollo Institucional	6.4.1 Institutos tecnológicos y centros con Comités de Ética y revisión de Conflictos de Interés en operación.	"(Número de institutos tecnológicos y centros con Comités de Ética y Previsión de Conflictos de Interés en operación en el año N/Total de institutos tecnológicos y centros en el año N)*100"	número	1	Anual	2026		
Programa Desarrollo Institucional	6.4.3 Número de Informes de Autoevaluación y de Labores integrados.	Número de Informes de Autoevaluación y de Labores presentados en la Comisión Interna de Administración en el año N.	número	4	Anual	2026		
Programa Desarrollo Institucional	ET 6.1 Porcentaje de institutos tecnológicos y centros que operan el programa institucional de cero plásticos de un solo uso	Programa institucional de cero plásticos de un solo uso en el año	número	1	Anual	2026		


"Bajo protesta de decir verdad declaramos que los Estados Financieros y sus Notas, son razonablemente correctos y son responsabilidad del emisor"

  
 MAIN JESUS ALBERTO MOTEZUMA SANDOVAL  
 DIRECTOR GENERAL




**INSTITUTO TECNOLÓGICO SUPERIOR DE EL MANTE**

  
 MD JUAN ALFONSO NAVA DE LEON  
 SUBDIRECTOR DE SERVS. ADMINISTRATIVOS

  
 MD LUIS ADIB WONG SMER  
 SUBDIRECTOR DE PLANEACION Y VINCULACION

**DIRECCIÓN GENERAL**



**Educación**  
Secretaría de Educación Pública



TECNOLÓGICO  
NACIONAL DE MÉXICO



Tamaulipas



**Instituto Tecnológico Superior de El Mante**

Dirección General  
Subdirección académica

# INFORMACIÓN

# ADICIONAL



**2026**  
año de  
**Margarita  
Maza**



**ITSM**  
Instituto Tecnológico  
Superior de El Mante



Carretera Federal Libre Mante- Ciudad Valles Km. 6.7. Cong. Quintero, Tamaulipas; C.P.89930

Tel: (831) 23-3-6666 y (831) 23-7-2802. E-mail: [direccion@itsmante.edu.mx](mailto:direccion@itsmante.edu.mx) [www.itsmante.edu.mx](http://www.itsmante.edu.mx)

INFORMACIÓN DE LA OBRA										FINANCIERO		PRESUPUESTO DE EGRESOS					NUM. BENEF.				
Programa	Inversión autorizada			contrato	Objeto del contrato	Importe del Contrato	Plazo de ejecución		plazo de ejecución N° (Ampliación)		Estatus	Porcentaje de avance		Número de cuenta contable	Saldo devengado	Partida presupuestal COG		Comprometido	Devengado	Ejercido	Pagado
	Federal	Estatad	Municipal / otro				Inicio	Termino	Inicio	Termino		Fidco	Financiero								
<b>TOTAL:</b>						<b>0.00</b>															

NO APLICA

N= AMPLIACIÓN, CONVENIO, PRORROGA, ETC.

"Bajo protesta de decir verdad declaramos que los Estados Financieros y sus Notas, son razonablemente correctos y son responsabilidad del emisor"

Estatus	1.- Terminada y operando
	2.- Terminada sin operación
	3.- En proceso
	4.- Suspendida
	5.- Cancelada
	6.- Otro especificar

  
**MAIN JESUS ALBERTO MOCTEZUMA SANDOVAL**  
 DIRECTOR GENERAL

  
**MD JUAN ALFONSO NAVA DE LEON**  
 SUBDIRECTOR DE SERVS. ADMINISTRATIVOS



  
**MD LUIS ADIB WONG SMER**  
 SUBDIRECTOR DE PLANEACION Y VINCULACION





**Educación**  
Secretaría de Educación Pública



TECNOLÓGICO  
NACIONAL DE MÉXICO



Tamaulipas



**Instituto Tecnológico Superior de El Mante**

Dirección General  
Subdirección académica

# FORMATOS

# LEY DISCIPLINARIA



**2026**  
año de  
**Margarita  
Maza**



**ITSM**  
Instituto Tecnológico  
Superior de El Mante



Carretera Federal Libre Mante- Ciudad Valles Km. 6.7. Cong. Quintero, Tamaulipas; C.P.89930  
Tel: (831) 23-3-6666 y (831) 23-7-2802. E-mail: [direccion@itsmante.edu.mx](mailto:direccion@itsmante.edu.mx) [www.itsmante.edu.mx](http://www.itsmante.edu.mx)

Concepto	2026	31 de diciembre de 2025	Concepto	2026	31 de diciembre de 2026
<b>ACTIVO</b>			<b>PASIVO</b>		
<b>Activo Circulante</b>			<b>Pasivo Circulante</b>		
a. Efectivo y Equivalentes (a=a1+a2+a3+a4+a5+a6+a7)	7,222,051	7,941,601	a. Cuentas por Pagar a Corto Plazo (a=a1+a2+a3+a4+a5+a6+a7+a8+a9)	523,115	1,161,683
a1) Efectivo	138	138	a1) Servicios Personales por Pagar a Corto Plazo	0	0
a2) Bancos/Tesorería	7,221,913	7,941,463	a2) Proveedores por Pagar a Corto Plazo	52,913	0
a3) Bancos/Dependencias y Otros	0	0	a3) Contratistas por Obras Públicas por Pagar a Corto Plazo	0	0
a4) Inversiones Temporales (Hasta 3 meses)	0	0	a4) Participaciones y Aportaciones por Pagar a Corto Plazo	0	0
a5) Fondos con Afectación Específica	0	0	a5) Transferencias Otorgadas por Pagar a Corto Plazo	0	0
a6) Depósitos de Fondos de Terceros en Garantía y/o Administración	0	0	a6) Intereses, Comisiones y Otros Gastos de la Deuda Pública por Pagar a Corto Plazo	0	0
a7) Otros Efectivos y Equivalentes	0	0	a7) Retenciones y Contribuciones por Pagar a Corto Plazo	470,202	1,161,683
b. Derechos a Recibir Efectivo o Equivalentes (b=b1+b2+b3+b4+b5+b6+b7)	0	0	a8) Devoluciones de la Ley de Ingresos por Pagar a Corto Plazo	0	0
b1) Inversiones Financieras de Corto Plazo	0	0	a9) Otras Cuentas por Pagar a Corto Plazo	0	0
b2) Cuentas por Cobrar a Corto Plazo	0	0	b. Documentos por Pagar a Corto Plazo (b=b1+b2+b3)	0	0
b3) Deudores Diversos por Cobrar a Corto Plazo	0	0	b1) Documentos Comerciales por Pagar a Corto Plazo	0	0
b4) Ingresos por Recuperar a Corto Plazo	0	0	b2) Documentos con Contratistas por Obras Públicas por Pagar a Corto Plazo	0	0
b5) Deudores por Anticipos de la Tesorería a Corto Plazo	0	0	b3) Otros Documentos por Pagar a Corto Plazo	0	0
b6) Préstamos Otorgados a Corto Plazo	0	0	c. Porción a Corto Plazo de la Deuda Pública a Largo Plazo (c=c1+c2)	0	0
b7) Otros Derechos a Recibir Efectivo o Equivalentes a Corto Plazo	0	0	c1) Porción a Corto Plazo de la Deuda Pública	0	0
c. Derechos a Recibir Bienes o Servicios (c=c1+c2+c3+c4+c5)	0	0	c2) Porción a Corto Plazo de Arrendamiento Financiero	0	0

Concepto	2026	31 de diciembre de 2025	Concepto	2026	31 de diciembre de 2026
c1) Anticipo a Proveedores por Adquisición de Bienes y Prestación de Servicios a Corto Plazo	0	0	d. Títulos y Valores a Corto Plazo	0	0
c2) Anticipo a Proveedores por Adquisición de Bienes Inmuebles y Muebles a Corto Plazo	0	0	e. Pasivos Diferidos a Corto Plazo (e=e1+e2+e3)	0	0
c3) Anticipo a Proveedores por Adquisición de Bienes Intangibles a Corto Plazo	0	0	e1) Ingresos Cobrados por Adelantado a Corto Plazo	0	0
c4) Anticipo a Contratistas por Obras Públicas a Corto Plazo	0	0	e2) Intereses Cobrados por Adelantado a Corto Plazo	0	0
c5) Otros Derechos a Recibir Bienes o Servicios a Corto Plazo	0	0	e3) Otros Pasivos Diferidos a Corto Plazo	0	0
d. Inventarios (d=d1+d2+d3+d4+d5)	0	0	f. Fondos y Bienes de Terceros en Garantía y/o Administración a Corto Plazo (f=f1+f2+f3+f4+f5+f6)	23,207	23,207
d1) Inventario de Mercancías para Venta	0	0	f1) Fondos en Garantía a Corto Plazo	0	0
d2) Inventario de Mercancías Terminadas	0	0	f2) Fondos en Administración a Corto Plazo	0	0
d3) Inventario de Mercancías en Proceso de Elaboración	0	0	f3) Fondos Contingentes a Corto Plazo	0	0
d4) Inventario de Materias Primas, Materiales y Suministros para Producción	0	0	f4) Fondos de Fideicomisos, Mandatos y Contratos Análogos a Corto Plazo	0	0
d5) Bienes en Tránsito	0	0	f5) Otros Fondos de Terceros en Garantía y/o Administración a Corto Plazo	23,207	23,207
e. Almacenes	0	0	f6) Valores y Bienes en Garantía a Corto Plazo	0	0
f. Estimación por Pérdida o Deterioro de Activos Circulantes (f=f1+f2)	0	0	g. Provisiones a Corto Plazo (g=g1+g2+g3)	0	0
f1) Estimaciones para Cuentas Incobrables por Derechos a Recibir Efectivo o Equivalentes	0	0	g1) Provisión para Demandas y Juicios a Corto Plazo	0	0
f2) Estimación por Deterioro de Inventarios	0	0	g2) Provisión para Contingencias a Corto Plazo	0	0
g. Otros Activos Circulantes (g=g1+g2+g3+g4)	0	0	g3) Otras Provisiones a Corto Plazo	0	0
g1) Valores en Garantía	0	0	h. Otros Pasivos a Corto Plazo (h=h1+h2+h3)	0	0
g2) Bienes en Garantía (excluye depósitos de fondos)	0	0	h1) Ingresos por Clasificar	0	0
g3) Bienes Derivados de Embargos, Decomisos, Aseguramientos y Dación en Pago	0	0	h2) Recaudación por Participar	0	0
g4) Adquisición con Fondos de Terceros	0	0	h3) Otros Pasivos Circulantes	0	0


Concepto	2026	31 de diciembre de 2025	Concepto	2026	31 de diciembre de 2026
<b>IA. Total de Activos Circulantes (IA = a + b + c + d + e + f + g)</b>	<b>7,222,051</b>	<b>7,941,601</b>	<b>IIA. Total de Pasivos Circulantes (IIA = a + b + c + d + e + f + g + h)</b>	<b>546,322</b>	<b>1,184,890</b>
<b>Activo No Circulante</b>			<b>Pasivo No Circulante</b>		
a. Inversiones Financieras a Largo Plazo	0	0	a. Cuentas por Pagar a Largo Plazo	0	0
b. Derechos a Recibir Efectivo o Equivalentes a Largo Plazo	0	0	b. Documentos por Pagar a Largo Plazo	0	0
c. Bienes Inmuebles, Infraestructura y Construcciones en Proceso	13,906,189	13,906,189	c. Deuda Pública a Largo Plazo	0	0
d. Bienes Muebles	13,311,045	13,311,045	d. Pasivos Diferidos a Largo Plazo	0	0
e. Activos Intangibles	58,505	58,505	e. Fondos y Bienes de Terceros en Garantía y/o en Administración a Largo Plazo	0	0
f. Depreciación, Deterioro y Amortización Acumulada de Bienes	-13,871,206	-13,871,206	f. Provisiones a Largo Plazo	0	0
g. Activos Diferidos	0	0	<b>IIIB. Total de Pasivos No Circulantes (IIIB = a + b + c + d + e + f)</b>	<b>0</b>	<b>0</b>
h. Estimación por Pérdida o Deterioro de Activos no Circulantes	0	0	<b>II. Total del Pasivo (II = IIA + IIIB)</b>	<b>546,322</b>	<b>1,184,890</b>
i. Otros Activos no Circulantes	0	0			
<b>IB. Total de Activos No Circulantes (IB = a + b + c + d + e + f + g + h + i)</b>	<b>13,404,533</b>	<b>13,404,533</b>	<b>HACIENDA PÚBLICA/PATRIMONIO</b>		
<b>I. Total del Activo (I = IA + IB)</b>	<b>20,626,584</b>	<b>21,346,134</b>	<b>IIIA. Hacienda Pública/Patrimonio Contribuido (IIIA = a + b + c)</b>	<b>6,047,201</b>	<b>6,047,201</b>
			a. Aportaciones	5,647,201	5,647,201

Concepto	2026	31 de diciembre de 2025	Concepto	2026	31 de diciembre de 2026
			b. Donaciones de Capital	400,000	400,000
			c. Actualización de la Hacienda Pública/Patrimonio	0	0
			<b>IIIB. Hacienda Pública/Patrimonio Generado (IIIB = a + b + c + d + e)</b>	<b>14,033,060</b>	<b>14,114,042</b>
			a. Resultados del Ejercicio (Ahorro/ Desahorro)	2,700,209	6,900,759
			b. Resultados de Ejercicios Anteriores	11,332,852	7,213,283
			c. Revalúos	0	0
			d. Reservas	0	0
			e. Rectificaciones de Resultados de Ejercicios Anteriores	0	0
			<b>IIIC. Exceso o Insuficiencia en la Actualización de la Hacienda Pública/Patrimonio (IIIC=a+b)</b>	<b>0</b>	<b>0</b>
			a. Resultado por Posición Monetaria	0	0
			b. Resultado por Tenencia de Activos no Monetarios	0	0
			<b>III. Total Hacienda Pública/Patrimonio (III = IIIA + IIIB + IIIC)</b>	<b>20,080,262</b>	<b>20,161,244</b>
			<b>IV. Total del Pasivo y Hacienda Pública/Patrimonio (IV = II + III)</b>	<b>20,626,584</b>	<b>21,346,134</b>

"Bajo protesta de decir verdad declaramos que los Estados Financieros y sus Notas, son razonablemente correctos y son responsabilidad del emisor"

  
**MAIN JESUS ALBERTO MOCTEZUMA SANDOVAL**  
 DIRECTOR GENERAL



  
**MD JUAN ALFONSO NAVA DE LEON**  
 SUBDIRECTOR DE SERVS. ADMINISTRATIVOS

Denominación de la Deuda Pública y Otros Pasivos (c)	Saldo al 31 de diciembre de (año anterior) (1)	Disposiciones del Periodo (2)	Amortizaciones del Periodo (3)	Revaluaciones, Reclasificaciones y Otros Ajustes (4)	Saldo Final del Periodo (5) 5=1+2-3+4	Pago de Intereses del Periodo	Pago de Comisiones y demás costos asociados durante el Periodo
<b>1. Deuda Pública (1=A+B)</b>	0	0	0	0	0	0	0
A. Corto Plazo (A=a1+a2+a3)	0	0	0	0	0	0	0
a1) Instituciones de Crédito	0	0	0	0	0	0	0
a2) Títulos y Valores	0	0	0	0	0	0	0
a3) Arrendamientos Financieros	0	0	0	0	0	0	0
B. Largo Plazo (B=b1+b2+b3)	0	0	0	0	0	0	0
b1) Instituciones de Crédito	0	0	0	0	0	0	0
b2) Títulos y Valores	0	0	0	0	0	0	0
b3) Arrendamientos Financieros	0	0	0	0	0	0	0
<b>2. Otros Pasivos</b>	<b>1,184,890</b>				<b>546,322</b>		
<b>3. Total de la Deuda Pública y Otros Pasivos (3=1+2)</b>	<b>1,184,890</b>	0	0	0	<b>546,322</b>	0	0
<b>4. Deuda Contingente <sup>1</sup> (Informativo)</b>	0	0	0	0	0	0	0
A. Deuda Contingente 1	0	0	0	0	0	0	0
B. Deuda Contingente 2	0	0	0	0	0	0	0
C. Deuda Contingente XX	0	0	0	0	0	0	0
<b>5. Valor de Instrumentos Bono Cupón Cero <sup>2</sup> (Informativo)</b>	0	0	0	0	0	0	0
A. Instrumento Bono Cupón Cero 1	0	0	0	0	0	0	0
B. Instrumento Bono Cupón Cero 2	0	0	0	0	0	0	0
C. Instrumento Bono Cupón Cero XX	0	0	0	0	0	0	0



# INSTITUTO TECNOLÓGICO SUPERIOR DE EL MANTE

## Informe Analítico de la Deuda Pública y Otros Pasivos - LDF

### Del 1 de Enero al 31 de Marzo de 2026

#### (PESOS)

#### 2



Denominación de la Deuda Pública y Otros Pasivos (c)	Saldo al 31 de diciembre de (año anterior) (1)	Disposiciones del Periodo (2)	Amortizaciones del Periodo (3)	Revaluaciones, Reclasificaciones y Otros Ajustes (4)	Saldo Final del Periodo (5) 5=1+2-3+4	Pago de Intereses del Periodo	Pago de Comisiones y demás costos asociados durante el Periodo
--	--	-------------------------------	--------------------------------	--	--	-------------------------------	--


<sup>1</sup>Se refiere a cualquier Financiamiento sin fuente o garantía de pago definida, que sea asumida de manera solidaria o subsidiaria por las Entidades Federativas con sus Municipios, organismos descentralizados y empresas de participación estatal mayoritaria y fideicomisos, locales o municipales, y por los Municipios con sus respectivos organismos descentralizados y empresas de participación municipal mayoritaria.

<sup>2</sup>Se refiere al valor del Bono Cupón Cero que respalda el pago de los créditos asociados al mismo (Activo).

Obligaciones a Corto Plazo (k)	Monto Contratado (l)	Plazo Pactado (m)	Tasa de Interés (n)	Comisiones y Costos Relacionados (o)	Tasa Efectiva (p)
6. Obligaciones a Corto Plazo (Informativo)	0	0	0	0	0
A. Crédito 1	0	0	0	0	0
B. Crédito 2	0	0	0	0	0
C. Crédito XX	0	0	0	0	0

"Bajo protesta de decir verdad declaramos que los Estados Financieros y sus Notas, son razonablemente correctos y son responsabilidad del emisor"

MAIN JESUS ALBERTO MOCTEZUMA SANDOVAL  
DIRECTOR GENERAL



MD JUAN ALFONSO NAVA DE LEON  
SUBDIRECTOR DE SERVS. ADMINISTRATIVOS


Denominación de las Obligaciones Diferentes de Financiamiento	Fecha del Contrato	Fecha de inicio de operación del proyecto	Fecha de vencimiento	Monto de la inversión pactado (1)	Plazo pactado	Monto promedio mensual del pago de la contraprestación	Monto promedio mensual del pago de la contraprestación correspondiente al pago de inversión	Monto pagado de la inversión al 31 de Marzo de 2022	Monto pagado de la inversión actualizado al 31 de Marzo de 2022 (2)	Saldo pendiente por pagar de la inversión al 31 de Marzo de 2022 (3) (3 = 1 - 2)
<b>A. Asociaciones Público Privadas (APP's) (A=a+b+c+d)</b>	0	0	0	0	0	0	0	0	0	0
a) APP 1										0
b) APP 2										0
c) APP 3										0
d) APP XX										0
<b>B. Otros Instrumentos (B=a+b+c+d)</b>	0	0	0	0		0	0	0	0	0
a) Otro Instrumento 1										0
b) Otro Instrumento 2										0
c) Otro Instrumento 3										0
d) Otro Instrumento XX										0
<b>C. Total de Obligaciones Diferentes de Financiamiento (C=A+B)</b>	0	0	0	0	0	0	0	0	0	0

NO APLICA

"Bajo protesta de decir verdad declaramos que los Estados Financieros y sus Notas, son razonablemente correctos y son responsabilidad del emisor"



**MAIN JESUS ALBERTO MOCTEZUMA SANDOVAL**  
**DIRECTOR GENERAL**

**MD JUAN ALFONSO NAVA DE LEON**  
**SUBDIRECTOR DE SERVS. ADMINISTRATIVOS**

Concepto (c)	Estimado/ Aprobado	Devengado	Recaudado/ Pagado
<b>A. Ingresos Totales (A = A1+A2+A3)</b>	<b>45,722,473</b>	<b>12,207,668</b>	<b>12,207,668</b>
A1. Ingresos de Libre Disposición	25,578,030	6,755,354	6,755,354
A2. Transferencias Federales Etiquetadas	20,144,443	5,452,314	5,452,314
A3. Financiamiento Neto	0	0	0
<b>B. Egresos Presupuestarios<sup>1</sup> (B = B1+B2)</b>	<b>45,722,473</b>	<b>9,507,459</b>	<b>9,454,547</b>
B1. Gasto No Etiquetado (sin incluir Amortización de la Deuda Pública)	25,578,030	5,000,171	4,947,258
B2. Gasto Etiquetado (sin incluir Amortización de la Deuda Pública)	20,144,443	4,507,288	4,507,288
<b>C. Remanentes del Ejercicio Anterior (C = C1 + C2)</b>	<b>0</b>	<b>69,600</b>	<b>69,600</b>
C1. Remanentes de Ingresos de Libre Disposición aplicados en el periodo		69,600	69,600
C2. Remanentes de Transferencias Federales Etiquetadas aplicados en el periodo		0	0
<b>I. Balance Presupuestario (I = A - B + C)</b>	<b>0</b>	<b>2,769,809</b>	<b>2,822,721</b>
<b>II. Balance Presupuestario sin Financiamiento Neto (II = I - A3)</b>	<b>0</b>	<b>2,769,809</b>	<b>2,822,721</b>
<b>III. Balance Presupuestario sin Financiamiento Neto y sin Remanentes del Ejercicio Anterior (III= II - C)</b>	<b>0</b>	<b>2,700,209</b>	<b>2,753,121</b>

Concepto (c)	Estimado/ Aprobado	Devengado	Recaudado/ Pagado
<b>E. Intereses, Comisiones y Gastos de la Deuda (E = E1+E2)</b>	<b>0</b>	<b>0</b>	<b>0</b>
E1. Intereses, Comisiones y Gastos de la Deuda con Gasto No Etiquetado	0	0	0
E2. Intereses, Comisiones y Gastos de la Deuda con Gasto Etiquetado	0	0	0
<b>IV. Balance Primario (IV = III + E)</b>	<b>0</b>	<b>2,700,209</b>	<b>2,753,121</b>

Concepto (c)	Estimado/ Aprobado	Devengado	Recaudado/ Pagado
<b>F. Financiamiento (F = F1 + F2)</b>	<b>0</b>	<b>0</b>	<b>0</b>
F1. Financiamiento con Fuente de Pago de Ingresos de Libre Disposición	0	0	0
F2. Financiamiento con Fuente de Pago de Transferencias Federales Etiquetadas	0	0	0
<b>G. Amortización de la Deuda (G = G1 + G2)</b>	<b>0</b>	<b>0</b>	<b>0</b>
G1. Amortización de la Deuda Pública con Gasto No Etiquetado	0	0	0
G2. Amortización de la Deuda Pública con Gasto Etiquetado	0	0	0
<b>A3. Financiamiento Neto (A3 = F - G)</b>	<b>0</b>	<b>0</b>	<b>0</b>

Concepto (c)	Estimado/ Aprobado	Devengado	Recaudado/ Pagado
<b>A1. Ingresos de Libre Disposición</b>	<b>25,578,030</b>	<b>6,755,354</b>	<b>6,755,354</b>



# INSTITUTO TECNOLÓGICO SUPERIOR DE EL MANTE

Balance Presupuestario - LDF  
Del 1 de Enero al 31 de Marzo de 2026  
(PESOS)



4

Concepto (c)	Estimado/ Aprobado	Devengado	Recaudado/ Pagado
<b>A3.1 Financiamiento Neto con Fuente de Pago de Ingresos de Libre Disposición (A3.1 = F1 - G1)</b>	0	0	0
F1. Financiamiento con Fuente de Pago de Ingresos de Libre Disposición	0	0	0
G1. Amortización de la Deuda Pública con Gasto No Etiquetado	0	0	0
B1. Gasto No Etiquetado (sin incluir Amortización de la Deuda Pública)	25,578,030	5,000,171	4,947,258
C1. Remanentes de Ingresos de Libre Disposición aplicados en el periodo		69,600	69,600
<b>V. Balance Presupuestario de Recursos Disponibles (V = A1 + A3.1 - B1 + C1)</b>	0	1,824,783	1,877,696
<b>VI. Balance Presupuestario de Recursos Disponibles sin Financiamiento Neto (VI = V - A3.1)</b>	0	1,824,783	1,877,696

Concepto (c)	Estimado/ Aprobado	Devengado	Recaudado/ Pagado
<b>A2. Transferencias Federales Etiquetadas</b>	20,144,443	5,452,314	5,452,314
<b>A3.2 Financiamiento Neto con Fuente de Pago de Transferencias Federales Etiquetadas (A3.2 = F2 - G2)</b>	0	0	0
F2. Financiamiento con Fuente de Pago de Transferencias Federales Etiquetadas	0	0	0
G2. Amortización de la Deuda Pública con Gasto Etiquetado	0	0	0
<b>B2. Gasto Etiquetado (sin incluir Amortización de la Deuda Pública)</b>	20,144,443	4,507,288	4,507,288
<b>C2. Remanentes de Transferencias Federales Etiquetadas aplicados en el periodo</b>	0	0	0
<b>VII. Balance Presupuestario de Recursos Etiquetados (VII = A2 + A3.2 - B2 + C2)</b>	0	945,026	945,026
<b>VIII. Balance Presupuestario de Recursos Etiquetados sin Financiamiento Neto (VIII = VII - A3.2)</b>	0	945,026	945,026

"Bajo protesta de decir verdad declaramos que los Estados Financieros y sus Notas, son razonablemente correctos y son responsabilidad del emisor"

MAIN JESUS ALBERTO MOCTEZUMA SANDOVAL  
DIRECTOR GENERAL




MD JUAN ALFONSO NAVA DE LEON  
SUBDIRECTOR DE SERVS. ADMINISTRATIVOS  
DIRECCIÓN GENERAL



Concepto (c)	Ingreso					Diferencia
	Estimado	Ampliaciones/ (Reducciones)	Modificado	Devengado	Recaudado	
a4) Fondo de Aportaciones para el Fortalecimiento de los Municipios y de las Demarcaciones Territoriales del Distrito Federal	0	0	0	0	0	0
a5) Fondo de Aportaciones Múltiples	0	0	0	0	0	0
a6) Fondo de Aportaciones para la Educación Tecnológica y de Adultos	0	0	0	0	0	0
a7) Fondo de Aportaciones para la Seguridad Pública de los Estados y del Distrito Federal	0	0	0	0	0	0
a8) Fondo de Aportaciones para el Fortalecimiento de las Entidades Federativas	0	0	0	0	0	0
<b>B. Convenios (B=b1+b2+b3+b4)</b>	<b>0</b>	<b>0</b>	<b>0</b>	<b>0</b>	<b>0</b>	<b>0</b>
b1) Convenios de Protección Social en Salud	0	0	0	0	0	0
b2) Convenios de Descentralización	0	0	0	0	0	0
b3) Convenios de Reasignación	0	0	0	0	0	0
b4) Otros Convenios y Subsidios	0	0	0	0	0	0
<b>C. Fondos Distintos de Aportaciones (C=c1+c2)</b>	<b>0</b>	<b>0</b>	<b>0</b>	<b>0</b>	<b>0</b>	<b>0</b>
c1) Fondo para Entidades Federativas y Municipios Productores de Hidrocarburos	0	0	0	0	0	0
c2) Fondo Minero	0	0	0	0	0	0
<b>D. Transferencias, Subsidios y Subvenciones, y Pensiones y Jubilaciones</b>	<b>20,144,443</b>	<b>0</b>	<b>20,144,443</b>	<b>5,452,314</b>	<b>5,452,314</b>	<b>-14,692,129</b>
<b>E. Otras Transferencias Federales Etiquetadas</b>	<b>0</b>	<b>0</b>	<b>0</b>	<b>0</b>	<b>0</b>	<b>0</b>
<b>II. Total de Transferencias Federales Etiquetadas (II = A + B + C + D + E)</b>	<b>20,144,443</b>	<b>0</b>	<b>20,144,443</b>	<b>5,452,314</b>	<b>5,452,314</b>	<b>-14,692,129</b>
<b>III. Ingresos Derivados de Financiamientos (III = A)</b>	<b>0</b>	<b>0</b>	<b>0</b>	<b>0</b>	<b>0</b>	<b>0</b>
A. Ingresos Derivados de Financiamientos	0	0	0	0	0	0
<b>IV. Total de Ingresos (IV = I + II + III)</b>	<b>45,722,473</b>	<b>0</b>	<b>45,722,473</b>	<b>12,207,668</b>	<b>12,207,668</b>	<b>-33,514,805</b>
<b>Datos Informativos</b>						
1. Ingresos Derivados de Financiamientos con Fuente de Pago de Ingresos de Libre Disposición	0	0	0	0	0	0
2. Ingresos Derivados de Financiamientos con Fuente de Pago de Transferencias Federales Etiquetadas	0	0	0	0	0	0
<b>3. Ingresos Derivados de Financiamientos (3 = 1 + 2)</b>	<b>0</b>	<b>0</b>	<b>0</b>	<b>0</b>	<b>0</b>	<b>0</b>

"Bajo protesta de decir verdad declaramos que los Estados Financieros y sus Notas, son razonablemente correctos y son responsabilidad del emisor"

**MAIN JESUS ALBERTO MOCTEZUMA SANDOVAL**  
DIRECTOR GENERAL



**MD JUAN ALFONSO NAVA DE LEON**  
SUBDIRECTOR DE SERVS. ADMINISTRATIVOS

# INSTITUTO TECNOLÓGICO SUPERIOR DE EL MANTE

Estado Analítico del Ejercicio del Presupuesto de Egresos Detallado - LDF

Clasificación por Objeto del Gasto (Capítulo y Concepto)

Del 1 de Enero al 31 de Marzo de 2026

(PESOS)

6a)



Concepto (c)	Egresos					Subejercicio
	Aprobado	Ampliaciones/ (Reducciones)	Modificado	Devengado	Pagado	
<b>I. Gasto No Etiquetado (I=A+B+C+D+E+F+G+H+I)</b>	<b>25,578,030</b>	<b>69,600</b>	<b>25,647,630</b>	<b>5,000,171</b>	<b>4,947,258</b>	<b>20,647,459</b>
A. Servicios Personales (A=a1+a2+a3+a4+a5+a6+a7)	20,442,915	0	20,442,915	4,394,913	4,394,913	16,048,001
a1) Remuneraciones al Personal de Carácter Permanente	8,484,807	0	8,484,807	2,501,494	2,501,494	5,983,313
a2) Remuneraciones al Personal de Carácter Transitorio	0	0	0	0	0	0
a3) Remuneraciones Adicionales y Especiales	5,523,982	0	5,523,982	785,437	785,437	4,738,546
a4) Seguridad Social	4,401,071	0	4,401,071	855,531	855,531	3,545,540
a5) Otras Prestaciones Sociales y Económicas	1,403,055	0	1,403,055	252,452	252,452	1,150,603
a6) Previsiones	0	0	0	0	0	0
a7) Pago de Estímulos a Servidores Públicos	630,000	0	630,000	0	0	630,000
B. Materiales y Suministros (B=b1+b2+b3+b4+b5+b6+b7+b8+b9)	2,706,695	0	2,706,695	44,851	44,851	2,661,844
b1) Materiales de Administración, Emisión de Documentos y Artículos Oficiales	705,500	0	705,500	963	963	704,538
b2) Alimentos y Utensilios	421,000	0	421,000	6,758	6,758	414,242
b3) Materias Primas y Materiales de Producción y Comercialización	0	0	0	0	0	0
b4) Materiales y Artículos de Construcción y de Reparación	459,500	0	459,500	0	0	459,500
b5) Productos Químicos, Farmacéuticos y de Laboratorio	174,500	0	174,500	320	320	174,180
b6) Combustibles, Lubricantes y Aditivos	452,695	0	452,695	36,810	36,810	415,885
b7) Vestuario, Blancos, Prendas de Protección y Artículos Deportivos	270,500	0	270,500	0	0	270,500
b8) Materiales y Suministros Para Seguridad	0	0	0	0	0	0
b9) Herramientas, Refacciones y Accesorios Menores	223,000	0	223,000	0	0	223,000
C. Servicios Generales (C=c1+c2+c3+c4+c5+c6+c7+c8+c9)	2,428,420	69,600	2,498,020	560,407	507,495	1,937,613
c1) Servicios Básicos	137,990	0	137,990	3,783	3,783	134,207
c2) Servicios de Arrendamiento	28,000	-500	27,500	0	0	27,500
c3) Servicios Profesionales, Científicos, Técnicos y Otros Servicios	790,000	70,100	860,100	311,432	311,432	548,668
c4) Servicios Financieros, Bancarios y Comerciales	74,000	0	74,000	18,703	18,703	55,297
c5) Servicios de Instalación, Reparación, Mantenimiento y Conservación	136,000	0	136,000	9,512	9,512	126,488
c6) Servicios de Comunicación Social y Publicidad	208,000	0	208,000	57,626	57,626	150,374
c7) Servicios de Traslado y Viáticos	365,930	0	365,930	13,995	13,995	351,935
c8) Servicios Oficiales	151,500	0	151,500	0	0	151,500
c9) Otros Servicios Generales	537,000	0	537,000	145,356	92,444	391,644
D. Transferencias, Asignaciones, Subsidios y Otras Ayudas (D=d1+d2+d3+d4+d5+d6+d7+d8+d9)	0	0	0	0	0	0
d1) Transferencias Internas y Asignaciones al Sector Público	0	0	0	0	0	0

# INSTITUTO TECNOLÓGICO SUPERIOR DE EL MANTE

Estado Analítico del Ejercicio del Presupuesto de Egresos Detallado - LDF

Clasificación por Objeto del Gasto (Capítulo y Concepto)

Del 1 de Enero al 31 de Marzo de 2026

(PESOS)

6a)



Concepto (c)	Egresos					Subejercicio
	Aprobado	Ampliaciones/ (Reducciones)	Modificado	Devengado	Pagado	
d2) Transferencias al Resto del Sector Público	0	0	0	0	0	0
d3) Subsidios y Subvenciones	0	0	0	0	0	0
d4) Ayudas Sociales	0	0	0	0	0	0
d5) Pensiones y Jubilaciones	0	0	0	0	0	0
d6) Transferencias a Fideicomisos, Mandatos y Otros Análogos	0	0	0	0	0	0
d7) Transferencias a la Seguridad Social	0	0	0	0	0	0
d8) Donativos	0	0	0	0	0	0
d9) Transferencias al Exterior	0	0	0	0	0	0
E. Bienes Muebles, Inmuebles e Intangibles (E=e1+e2+e3+e4+e5+e6+e7+e8+e9)	0	0	0	0	0	0
e1) Mobiliario y Equipo de Administración	0	0	0	0	0	0
e2) Mobiliario y Equipo Educativo y Recreativo	0	0	0	0	0	0
e3) Equipo e Instrumental Médico y de Laboratorio	0	0	0	0	0	0
e4) Vehículos y Equipo de Transporte	0	0	0	0	0	0
e5) Equipo de Defensa y Seguridad	0	0	0	0	0	0
e6) Maquinaria, Otros Equipos y Herramientas	0	0	0	0	0	0
e7) Activos Biológicos	0	0	0	0	0	0
e8) Bienes Inmuebles	0	0	0	0	0	0
e9) Activos Intangibles	0	0	0	0	0	0
F. Inversión Pública (F=f1+f2+f3)	0	0	0	0	0	0
f1) Obra Pública en Bienes de Dominio Público	0	0	0	0	0	0
f2) Obra Pública en Bienes Propios	0	0	0	0	0	0
f3) Proyectos Productivos y Acciones de Fomento	0	0	0	0	0	0
G. Inversiones Financieras y Otras Provisiones (G=g1+g2+g3+g4+g5+g6+g7)	0	0	0	0	0	0
g1) Inversiones Para el Fomento de Actividades Productivas	0	0	0	0	0	0
g2) Acciones y Participaciones de Capital	0	0	0	0	0	0
g3) Compra de Títulos y Valores	0	0	0	0	0	0
g4) Concesión de Préstamos	0	0	0	0	0	0
g5) Inversiones en Fideicomisos, Mandatos y Otros Análogos	0	0	0	0	0	0
Fideicomiso de Desastres Naturales (Informativo)	0	0	0	0	0	0
g6) Otras Inversiones Financieras	0	0	0	0	0	0
g7) Provisiones para Contingencias y Otras Erogaciones Especiales	0	0	0	0	0	0
H. Participaciones y Aportaciones (H=h1+h2+h3)	0	0	0	0	0	0
h1) Participaciones	0	0	0	0	0	0
h2) Aportaciones	0	0	0	0	0	0
h3) Convenios	0	0	0	0	0	0
I. Deuda Pública (I=i1+i2+i3+i4+i5+i6+i7)	0	0	0	0	0	0
i1) Amortización de la Deuda Pública	0	0	0	0	0	0

# INSTITUTO TECNOLÓGICO SUPERIOR DE EL MANTE

Estado Analítico del Ejercicio del Presupuesto de Egresos Detallado - LDF

Clasificación por Objeto del Gasto (Capítulo y Concepto)

Del 1 de Enero al 31 de Marzo de 2026

(PESOS)

6a)



Concepto (c)	Egresos					Subejercicio
	Aprobado	Ampliaciones/ (Reducciones)	Modificado	Devengado	Pagado	
i2) Intereses de la Deuda Pública	0	0	0	0	0	0
i3) Comisiones de la Deuda Pública	0	0	0	0	0	0
i4) Gastos de la Deuda Pública	0	0	0	0	0	0
i5) Costo por Coberturas	0	0	0	0	0	0
i6) Apoyos Financieros	0	0	0	0	0	0
i7) Adeudos de Ejercicios Fiscales Anteriores (ADEFAS)	0	0	0	0	0	0
<b>II. Gasto Etiquetado (II=A+B+C+D+E+F+G+H+I)</b>	<b>20,144,443</b>	<b>0</b>	<b>20,144,443</b>	<b>4,507,288</b>	<b>4,507,288</b>	<b>15,637,155</b>
<b>A. Servicios Personales (A=a1+a2+a3+a4+a5+a6+a7)</b>	<b>18,848,401</b>	<b>0</b>	<b>18,848,401</b>	<b>4,253,220</b>	<b>4,253,220</b>	<b>14,595,181</b>
a1) Remuneraciones al Personal de Carácter Permanente	10,939,858	0	10,939,858	2,489,241	2,489,241	8,450,617
a2) Remuneraciones al Personal de Carácter Transitorio	0	0	0	0	0	0
a3) Remuneraciones Adicionales y Especiales	3,278,779	0	3,278,779	662,776	662,776	2,616,003
a4) Seguridad Social	2,445,208	0	2,445,208	840,352	840,352	1,604,856
a5) Otras Prestaciones Sociales y Económicas	1,554,557	0	1,554,557	260,851	260,851	1,293,706
a6) Previsiones	0	0	0	0	0	0
a7) Pago de Estímulos a Servidores Públicos	630,000	0	630,000	0	0	630,000
<b>B. Materiales y Suministros (B=b1+b2+b3+b4+b5+b6+b7+b8+b9)</b>	<b>0</b>	<b>0</b>	<b>0</b>	<b>0</b>	<b>0</b>	<b>0</b>
b1) Materiales de Administración, Emisión de Documentos y Artículos Oficiales	0	0	0	0	0	0
b2) Alimentos y Utensilios	0	0	0	0	0	0
b3) Materias Primas y Materiales de Producción y Comercialización	0	0	0	0	0	0
b4) Materiales y Artículos de Construcción y de Reparación	0	0	0	0	0	0
b5) Productos Químicos, Farmacéuticos y de Laboratorio	0	0	0	0	0	0
b6) Combustibles, Lubricantes y Aditivos	0	0	0	0	0	0
b7) Vestuario, Blancos, Prendas de Protección y Artículos Deportivos	0	0	0	0	0	0
b8) Materiales y Suministros Para Seguridad	0	0	0	0	0	0
b9) Herramientas, Refacciones y Accesorios Menores	0	0	0	0	0	0
<b>C. Servicios Generales (C=c1+c2+c3+c4+c5+c6+c7+c8+c9)</b>	<b>1,296,042</b>	<b>0</b>	<b>1,296,042</b>	<b>254,069</b>	<b>254,069</b>	<b>1,041,973</b>
c1) Servicios Básicos	845,042	0	845,042	150,326	150,326	694,716
c2) Servicios de Arrendamiento	0	0	0	0	0	0
c3) Servicios Profesionales, Científicos, Técnicos y Otros Servicios	0	0	0	0	0	0
c4) Servicios Financieros, Bancarios y Comerciales	5,000	0	5,000	1,414	1,414	3,586
c5) Servicios de Instalación, Reparación, Mantenimiento v Conservación	0	0	0	0	0	0

# INSTITUTO TECNOLÓGICO SUPERIOR DE EL MANTE

Estado Analítico del Ejercicio del Presupuesto de Egresos Detallado - LDF

Clasificación por Objeto del Gasto (Capítulo y Concepto)

Del 1 de Enero al 31 de Marzo de 2026

(PESOS)

6a)



Concepto (c)	Egresos					Subejercicio
	Aprobado	Ampliaciones/ (Reducciones)	Modificado	Devengado	Pagado	
c6) Servicios de Comunicación Social y Publicidad	0	0	0	0	0	0
c7) Servicios de Traslado y Viáticos	0	0	0	0	0	0
c8) Servicios Oficiales	0	0	0	0	0	0
c9) Otros Servicios Generales	446,000	0	446,000	102,329	102,329	343,671
<b>D. Transferencias, Asignaciones, Subsidios y Otras Ayudas (D=d1+d2+d3+d4+d5+d6+d7+d8+d9)</b>	0	0	0	0	0	0
d1) Transferencias Internas y Asignaciones al Sector Público	0	0	0	0	0	0
d2) Transferencias al Resto del Sector Público	0	0	0	0	0	0
d3) Subsidios y Subvenciones	0	0	0	0	0	0
d4) Ayudas Sociales	0	0	0	0	0	0
d5) Pensiones y Jubilaciones	0	0	0	0	0	0
d6) Transferencias a Fideicomisos, Mandatos y Otros Análogos	0	0	0	0	0	0
d7) Transferencias a la Seguridad Social	0	0	0	0	0	0
d8) Donativos	0	0	0	0	0	0
d9) Transferencias al Exterior	0	0	0	0	0	0
<b>E. Bienes Muebles, Inmuebles e Intangibles (E=e1+e2+e3+e4+e5+e6+e7+e8+e9)</b>	0	0	0	0	0	0
e1) Mobiliario y Equipo de Administración	0	0	0	0	0	0
e2) Mobiliario y Equipo Educacional y Recreativo	0	0	0	0	0	0
e3) Equipo e Instrumental Médico y de Laboratorio	0	0	0	0	0	0
e4) Vehículos y Equipo de Transporte	0	0	0	0	0	0
e5) Equipo de Defensa y Seguridad	0	0	0	0	0	0
e6) Maquinaria, Otros Equipos y Herramientas	0	0	0	0	0	0
e7) Activos Biológicos	0	0	0	0	0	0
e8) Bienes Inmuebles	0	0	0	0	0	0
e9) Activos Intangibles	0	0	0	0	0	0
<b>F. Inversión Pública (F=f1+f2+f3)</b>	0	0	0	0	0	0
f1) Obra Pública en Bienes de Dominio Público	0	0	0	0	0	0
f2) Obra Pública en Bienes Propios	0	0	0	0	0	0
f3) Proyectos Productivos y Acciones de Fomento	0	0	0	0	0	0
<b>G. Inversiones Financieras y Otras Provisiones (G=g1+g2+g3+g4+g5+g6+g7)</b>	0	0	0	0	0	0
g1) Inversiones Para el Fomento de Actividades Productivas	0	0	0	0	0	0
g2) Acciones y Participaciones de Capital	0	0	0	0	0	0
g3) Compra de Títulos y Valores	0	0	0	0	0	0
g4) Concesión de Préstamos	0	0	0	0	0	0
g5) Inversiones en Fideicomisos, Mandatos y Otros Análogos	0	0	0	0	0	0
Fideicomiso de Desastres Naturales (Informativo)	0	0	0	0	0	0

# INSTITUTO TECNOLÓGICO SUPERIOR DE EL MANTE

Estado Analítico del Ejercicio del Presupuesto de Egresos Detallado - LDF

Clasificación por Objeto del Gasto (Capítulo y Concepto)

Del 1 de Enero al 31 de Marzo de 2026

(PESOS)

6a)




Concepto (c)	Egresos					Subejercicio
	Aprobado	Ampliaciones/ (Reducciones)	Modificado	Devengado	Pagado	
g6) Otras Inversiones Financieras	0	0	0	0	0	0
g7) Provisiones para Contingencias y Otras Erogaciones Especiales	0	0	0	0	0	0
H. Participaciones y Aportaciones (H=h1+h2+h3)	0	0	0	0	0	0
h1) Participaciones	0	0	0	0	0	0
h2) Aportaciones	0	0	0	0	0	0
h3) Convenios	0	0	0	0	0	0
I. Deuda Pública (I=i1+i2+i3+i4+i5+i6+i7)	0	0	0	0	0	0
i1) Amortización de la Deuda Pública	0	0	0	0	0	0
i2) Intereses de la Deuda Pública	0	0	0	0	0	0
i3) Comisiones de la Deuda Pública	0	0	0	0	0	0
i4) Gastos de la Deuda Pública	0	0	0	0	0	0
i5) Costo por Coberturas	0	0	0	0	0	0
i6) Apoyos Financieros	0	0	0	0	0	0
i7) Adeudos de Ejercicios Fiscales Anteriores (ADEFAS)	0	0	0	0	0	0
<b>III. Total de Egresos (III = I + II)</b>	<b>45,722,473</b>	<b>69,600</b>	<b>45,792,073</b>	<b>9,507,459</b>	<b>9,454,547</b>	<b>36,284,613</b>

"Bajo protesta de decir verdad declaramos que los Estados Financieros y sus Notas, son razonablemente correctos y son responsabilidad del emisor"

*[Handwritten Signature]*

**MAIN JESUS ALBERTO MOCTEZUMA SANDOVAL**  
DIRECTOR GENERAL



*[Handwritten Signature]*

**MD JUAN ALFONSO NAVA DE LEON**  
SUBDIRECTOR DE SERVS. ADMINISTRATIVOS

DIRECCIÓN GENERAL


**INSTITUTO TECNOLÓGICO SUPERIOR DE EL MANTE**  
**Estado Analítico del Ejercicio del Presupuesto de Egresos Detallado - LDF**  
**Clasificación Administrativa**  
**Del 1 de Enero al 31 de Marzo de 2026**  
**(PESOS)**  
**6b)**



Concepto (c)	Egresos					Subejercicio
	Aprobado	Ampliaciones/ (Reducciones)	Modificado	Devengado	Pagado	
<b>I. Gasto No Etiquetado (I=A+B+C+D+E+F+G+H)</b>	<b>25,578,030</b>	<b>69,600</b>	<b>25,647,630</b>	<b>5,000,171</b>	<b>4,947,258</b>	<b>20,647,459</b>
A. INSTITUTO TECNOLÓGICO SUPERIOR DE EL MANTE	25,578,030	69,600	25,647,630	5,000,171	4,947,258	20,647,459
B. Dependencia o Unidad Administrativa 2	0	0	0	0	0	0
C. Dependencia o Unidad Administrativa 3	0	0	0	0	0	0
D. Dependencia o Unidad Administrativa 4	0	0	0	0	0	0
E. Dependencia o Unidad Administrativa 5	0	0	0	0	0	0
F. Dependencia o Unidad Administrativa 6	0	0	0	0	0	0
G. Dependencia o Unidad Administrativa 7	0	0	0	0	0	0
H. Dependencia o Unidad Administrativa xx	0	0	0	0	0	0
<b>II. Gasto Etiquetado (II=A+B+C+D+E+F+G+H)</b>	<b>20,144,443</b>	<b>0</b>	<b>20,144,443</b>	<b>4,507,288</b>	<b>4,507,288</b>	<b>15,637,155</b>
A. INSTITUTO TECNOLÓGICO SUPERIOR DE EL MANTE	20,144,443	0	20,144,443	4,507,288	4,507,288	15,637,155
B. Dependencia o Unidad Administrativa 2	0	0	0	0	0	0
C. Dependencia o Unidad Administrativa 3	0	0	0	0	0	0
D. Dependencia o Unidad Administrativa 4	0	0	0	0	0	0
E. Dependencia o Unidad Administrativa 5	0	0	0	0	0	0
F. Dependencia o Unidad Administrativa 6	0	0	0	0	0	0
G. Dependencia o Unidad Administrativa 7	0	0	0	0	0	0
H. Dependencia o Unidad Administrativa xx	0	0	0	0	0	0
<b>III. Total de Egresos (III = I + II)</b>	<b>45,722,473</b>	<b>69,600</b>	<b>45,792,073</b>	<b>9,507,459</b>	<b>9,454,547</b>	<b>36,284,613</b>

"Bajo protesta de decir verdad declaramos que los Estados Financieros y sus Notas, son razonablemente correctos y son responsabilidad del emisor"

**MAIN JESUS ALBERTO MOCTEZUMA SANDOVAL**  
**DIRECTOR GENERAL**



**MD JUAN ALFONSO NAVA DE LEON**  
**SUBDIRECTOR DE SERVS. ADMINISTRATIVOS**

**INSTITUTO TECNOLÓGICO SUPERIOR DE EL MANTE**  
**Estado Analítico del Ejercicio del Presupuesto de Egresos Detallado - LDF**



**Clasificación Funcional (Finalidad y Función)**

**Del 1 de Enero al 31 de Marzo de 2026**

**(PESOS)**

**6c)**



Concepto (c)	Egresos					Subejercicio
	Aprobado	Ampliaciones/ (Reducciones)	Modificado	Devengado	Pagado	
<b>I. Gasto No Etiquetado (I=A+B+C+D)</b>	<b>25,578,030</b>	<b>69,600</b>	<b>25,647,630</b>	<b>5,000,171</b>	<b>4,947,258</b>	<b>20,647,459</b>
A. Gobierno (A=a1+a2+a3+a4+a5+a6+a7+a8)	0	0	0	0	0	0
a1) Legislación	0	0	0	0	0	0
a2) Justicia	0	0	0	0	0	0
a3) Coordinación de la Política de Gobierno	0	0	0	0	0	0
a4) Relaciones Exteriores	0	0	0	0	0	0
a5) Asuntos Financieros y Hacendarios	0	0	0	0	0	0
a6) Seguridad Nacional	0	0	0	0	0	0
a7) Asuntos de Orden Público y de Seguridad Interior	0	0	0	0	0	0
a8) Otros Servicios Generales	0	0	0	0	0	0
B. Desarrollo Social (B=b1+b2+b3+b4+b5+b6+b7)	<b>25,578,030</b>	<b>69,600</b>	<b>25,647,630</b>	<b>5,000,171</b>	<b>4,947,258</b>	<b>20,647,459</b>
b1) Protección Ambiental	0	0	0	0	0	0
b2) Vivienda y Servicios a la Comunidad	0	0	0	0	0	0
b3) Salud	0	0	0	0	0	0
b4) Recreación, Cultura y Otras Manifestaciones Sociales	0	0	0	0	0	0
b5) Educación	25,578,030	69,600	25,647,630	5,000,171	4,947,258	20,647,459
b6) Protección Social	0	0	0	0	0	0
b7) Otros Asuntos Sociales	0	0	0	0	0	0
C. Desarrollo Económico (C=c1+c2+c3+c4+c5+c6+c7+c8+c9)	0	0	0	0	0	0
c1) Asuntos Económicos, Comerciales y Laborales en General	0	0	0	0	0	0
c2) Agropecuaria, Silvicultura, Pesca y Caza	0	0	0	0	0	0
c3) Combustibles y Energía	0	0	0	0	0	0
c4) Minería, Manufacturas y Construcción	0	0	0	0	0	0
c5) Transporte	0	0	0	0	0	0
c6) Comunicaciones	0	0	0	0	0	0
c7) Turismo	0	0	0	0	0	0
c8) Ciencia, Tecnología e Innovación	0	0	0	0	0	0
c9) Otras Industrias y Otros Asuntos Económicos	0	0	0	0	0	0
D. Otras No Clasificadas en Funciones Anteriores (D=d1+d2+d3+d4)	0	0	0	0	0	0
d1) Transacciones de la Deuda Publica / Costo Financiero de la Deuda	0	0	0	0	0	0
d2) Transferencias, Participaciones y Aportaciones Entre Diferentes Niveles y Ordenes de Gobierno	0	0	0	0	0	0
d3) Saneamiento del Sistema Financiero	0	0	0	0	0	0

**INSTITUTO TECNOLÓGICO SUPERIOR DE EL MANTE**  
**Estado Analítico del Ejercicio del Presupuesto de Egresos Detallado - LDF**  
**Clasificación Funcional (Finalidad y Función)**  
**Del 1 de Enero al 31 de Marzo de 2026**



(PESOS)  
6c)

Concepto (c)	Egresos					Subejercicio
	Aprobado	Ampliaciones/ (Reducciones)	Modificado	Devengado	Pagado	
d4) Adeudos de Ejercicios Fiscales Anteriores	0	0	0	0	0	0
<b>II. Gasto Etiquetado (II=A+B+C+D)</b>	<b>20,144,443</b>	<b>0</b>	<b>20,144,443</b>	<b>4,507,288</b>	<b>4,507,288</b>	<b>15,637,155</b>
<b>A. Gobierno (A=a1+a2+a3+a4+a5+a6+a7+a8)</b>	<b>0</b>	<b>0</b>	<b>0</b>	<b>0</b>	<b>0</b>	<b>0</b>
a1) Legislación	0	0	0	0	0	0
a2) Justicia	0	0	0	0	0	0
a3) Coordinación de la Política de Gobierno	0	0	0	0	0	0
a4) Relaciones Exteriores	0	0	0	0	0	0
a5) Asuntos Financieros y Hacendarios	0	0	0	0	0	0
a6) Seguridad Nacional	0	0	0	0	0	0
a7) Asuntos de Orden Público y de Seguridad Interior	0	0	0	0	0	0
a8) Otros Servicios Generales	0	0	0	0	0	0
<b>B. Desarrollo Social (B=b1+b2+b3+b4+b5+b6+b7)</b>	<b>20,144,443</b>	<b>0</b>	<b>20,144,443</b>	<b>4,507,288</b>	<b>4,507,288</b>	<b>15,637,155</b>
b1) Protección Ambiental	0	0	0	0	0	0
b2) Vivienda y Servicios a la Comunidad	0	0	0	0	0	0
b3) Salud	0	0	0	0	0	0
b4) Recreación, Cultura y Otras Manifestaciones Sociales	0	0	0	0	0	0
b5) Educación	20,144,443	0	20,144,443	4,507,288	4,507,288	15,637,155
b6) Protección Social	0	0	0	0	0	0
b7) Otros Asuntos Sociales	0	0	0	0	0	0
<b>C. Desarrollo Económico (C=c1+c2+c3+c4+c5+c6+c7+c8+c9)</b>	<b>0</b>	<b>0</b>	<b>0</b>	<b>0</b>	<b>0</b>	<b>0</b>
c1) Asuntos Económicos, Comerciales y Laborales en General	0	0	0	0	0	0
c2) Agropecuaria, Silvicultura, Pesca y Caza	0	0	0	0	0	0
c3) Combustibles y Energía	0	0	0	0	0	0
c4) Minería, Manufacturas y Construcción	0	0	0	0	0	0
c5) Transporte	0	0	0	0	0	0
c6) Comunicaciones	0	0	0	0	0	0
c7) Turismo	0	0	0	0	0	0
c8) Ciencia, Tecnología e Innovación	0	0	0	0	0	0
c9) Otras Industrias y Otros Asuntos Económicos	0	0	0	0	0	0
<b>D. Otras No Clasificadas en Funciones Anteriores (D=d1+d2+d3+d4)</b>	<b>0</b>	<b>0</b>	<b>0</b>	<b>0</b>	<b>0</b>	<b>0</b>
d1) Transacciones de la Deuda Publica / Costo Financiero de la Deuda	0	0	0	0	0	0
d2) Transferencias, Participaciones y Aportaciones Entre Diferentes Niveles y Ordenes de Gobierno	0	0	0	0	0	0

# INSTITUTO TECNOLÓGICO SUPERIOR DE EL MANTE

Estado Analítico del Ejercicio del Presupuesto de Egresos Detallado - LDF

Clasificación Funcional (Finalidad y Función)

Del 1 de Enero al 31 de Marzo de 2026

(PESOS)


6c)



Concepto (c)	Egresos					Subejercicio
	Aprobado	Ampliaciones/ (Reducciones)	Modificado	Devengado	Pagado	
d3) Saneamiento del Sistema Financiero	0	0	0	0	0	0
d4) Adeudos de Ejercicios Fiscales Anteriores	0	0	0	0	0	0
<b>III. Total de Egresos (III = I + II)</b>	<b>45,722,473</b>	<b>69,600</b>	<b>45,792,073</b>	<b>9,507,459</b>	<b>9,454,547</b>	<b>36,284,613</b>

"Bajo protesta de decir verdad declaramos que los Estados Financieros y sus Notas, son razonablemente correctos y son responsabilidad del emisor"

**MAIN JESUS ALBERTO MOCTEZUMA SANDOVAL**  
DIRECTOR GENERAL



**MD JUAN ALFONSO NAVA DE LEON**  
SUBDIRECTOR DE SERVS. ADMINISTRATIVOS

# INSTITUTO TECNOLÓGICO SUPERIOR DE EL MANTE

Estado Analítico del Ejercicio del Presupuesto de Egresos Detallado - LDF

Clasificación de Servicios Personales por Categoría

Del 1 de Enero al 31 de Marzo de 2026

(PESOS)

6d)




Concepto (c)	Egresos					Subejercicio
	Aprobado	Ampliaciones/ (Reducciones)	Modificado	Devengado	Pagado	
<b>I. Gasto No Etiquetado (I=A+B+C+D+E+F)</b>	20,442,915	0	20,442,915	4,394,913	4,394,913	16,048,001
A. Personal Administrativo y de Servicio Público	20,442,915	0	20,442,915	4,394,913	4,394,913	16,048,001
B. Magisterio	0	0	0	0	0	0
C. Servicios de Salud (C=c1+c2)	0	0	0	0	0	0
c1) Personal Administrativo	0	0	0	0	0	0
c2) Personal Médico, Paramédico y afin	0	0	0	0	0	0
D. Seguridad Pública	0	0	0	0	0	0
E. Gastos asociados a la implementación de nuevas leyes federales o reformas a las mismas (E = e1 + e2)	0	0	0	0	0	0
e1) Nombre del Programa o Ley 1	0	0	0	0	0	0
e2) Nombre del Programa o Ley 2	0	0	0	0	0	0
F. Sentencias laborales definitivas	0	0	0	0	0	0
<b>II. Gasto Etiquetado (II=A+B+C+D+E+F)</b>	18,848,401	0	18,848,401	4,253,220	4,253,220	14,595,181
A. Personal Administrativo y de Servicio Público	18,848,401	0	18,848,401	4,253,220	4,253,220	14,595,181
B. Magisterio	0	0	0	0	0	0
C. Servicios de Salud (C=c1+c2)	0	0	0	0	0	0
c1) Personal Administrativo	0	0	0	0	0	0
c2) Personal Médico, Paramédico y afin	0	0	0	0	0	0
D. Seguridad Pública	0	0	0	0	0	0
E. Gastos asociados a la implementación de nuevas leyes federales o reformas a las mismas (E = e1 + e2)	0	0	0	0	0	0
e1) Nombre del Programa o Ley 1	0	0	0	0	0	0
e2) Nombre del Programa o Ley 2	0	0	0	0	0	0
F. Sentencias laborales definitivas	0	0	0	0	0	0
<b>III. Total del Gasto en Servicios Personales (III = I + II)</b>	<b>39,291,316</b>	<b>0</b>	<b>39,291,316</b>	<b>8,648,133</b>	<b>8,648,133</b>	<b>30,643,183</b>

"Bajo protesta de decir verdad declaramos que los Estados Financieros y sus Notas, son razonablemente correctos y son responsabilidad del emisor"

*[Handwritten Signature]*

*[Handwritten Signature]*

**MAIN JESUS ALBERTO MOCTEZUMA SANDOVAL**  
DIRECTOR GENERAL



**MD JUAN ALFONSO NAVA DE LEON**  
SUBDIRECTOR DE SERVS. ADMINISTRATIVOS

**DIRECCIÓN GENERAL**



**Educación**  
Secretaría de Educación Pública



TECNOLÓGICO  
NACIONAL DE MÉXICO



Tamaulipas



**Instituto Tecnológico Superior de El Mante**  
Dirección General  
Subdirección académica

# NOTAS



**2026**  
año de  
**Margarita  
Maza**



**ITSM**  
Instituto Tecnológico  
Superior de El Mante



## Primer Trimestre 2026

### Notas a los Estados Financieros

#### a) NOTAS DE GESTIÓN ADMINISTRATIVA

##### 1. Autorización e Historia

El Instituto Tecnológico Superior de El Mante, es un Organismo Descentralizado de la Administración Pública del Estado de Tamaulipas, creado mediante Decreto Gubernamental publicado en el Periódico Oficial del Estado de fecha 25 de agosto de 2008, dotado de personalidad jurídica y patrimonio propio.

Los Estados Financieros del Instituto Tecnológico Superior de El Mante, proveen de información acerca de la situación financiera y los resultados de gestión sobre el ejercicio de la Ley de Ingresos y del Presupuesto de Egresos 2026 de este Organismo Público Descentralizado, a los principales usuarios de esta, al Congreso del Estado de Tamaulipas y a la ciudadanía en general.

El objetivo del presente documento es la revelación del contexto y de los aspectos económico-financieros más relevantes que influyeron en las decisiones del periodo, y que deberán ser considerados en la elaboración de los estados financieros para la mayor comprensión de estos y sus particularidades. En los resultados que se integran en el periodo de éstos; se puede observar en su conjunto la gestión económica, la de carácter presupuestaria y la de tipo fiscal, de igual forma lo correspondiente a la situación de la Hacienda Pública / Patrimonio, de acuerdo con los Postulados Básicos de Contabilidad Gubernamental.

##### 2. Panorama Económico y Financiero

El Instituto Tecnológico Superior de El Mante opera principalmente con recursos Federales y Estatales conforme a lo dispuesto en el Convenio de coordinación para la Creación, Operación y Apoyo Financiero del Instituto, así como la captación de ingresos propios.

##### 3. Organización y Objeto Social

###### a) Objeto social.

El instituto tiene como principal objeto impartir e impulsar la educación Superior Tecnológica en el municipio de El Mante, así como la región Sur del Estado de Tamaulipas, así como realizar y fomentar la educación científica y tecnológica, propiciando la calidad de la enseñanza y su vinculación con las necesidades del desarrollo regional, estatal y nacional.

###### b) Principal Actividad.

Actividad principal es la Educación Superior, para la formación de profesionistas.

###### c) Ejercicio fiscal 2026.

###### d) Régimen jurídico.

Personas físicas con Fines no Lucrativos.

###### e) Consideraciones fiscales del ente.

Retención y Entero de retenciones mensuales de ISR por sueldos y salarios, asimilados a salarios, servicios profesionales y RESICO.

###### f) Estructura organizacional básica.

1 Director General, 3 Subdirecciones de Área y 5 Jefaturas de División de Carrera.

###### g) Fideicomisos de los cuales es fideicomitente o fideicomisario.

No se cuentan con fideicomisos en la Entidad.

#### 4. Bases de Preparación de los Estados Financieros

Los Estados Financieros Contables correspondientes al periodo del mes de Enero al mes de Marzo del 2026, fueron elaborados de acuerdo a lo señalado en la Ley General de Contabilidad Gubernamental, publicada en el Diario Oficial de la Federación el 31 de diciembre del 2008, con una última modificación el pasado 09 de diciembre del 2013, así como, los Acuerdos publicados para la elaboración de los Estados Financieros Contables y Presupuestarios, las Normas y Metodología para la Emisión de la información financiera y Estructura de los Estados Financieros Básicos del Ente Público y Características de sus Notas, emitidos por el Consejo Nacional de Armonización Contable.

La normatividad aplicada para el reconocimiento, valuación y revelación se hace presente a través del Postulado Básico de Contabilidad Gubernamental de Valuación, para el registro de los bienes muebles e inmuebles, del cual se derivan sus registros a costo histórico considerándose el registro en moneda nacional. En relación con la preparación de la información financiera se puede observar que se aplican los Postulados Básicos de Contabilidad Gubernamental emitidos en el Acuerdo publicado por el Consejo Nacional de Armonización Contable (CONAC) los cuales se enlistan a continuación:

- 1.- Sustancia Económica.
- 2.- Entes Públicos.
- 3.- Existencia Permanente.
- 4.- Revelación Suficiente.
- 5.- Importancia Relativa.
- 6.- Registro e integración Presupuestaria.
- 7.- Consolidación de la Información Financiera.
- 8.- Devengo Contable.
- 9.- Valuación.
- 10.- Dualidad Económica.
- 11.- Consistencia.

#### 5. Políticas de Contabilidad Significativas

Las principales políticas contables del Instituto se resumen a continuación:

Los Estados Financieros al 31 de Marzo del 2026 están en pesos históricos y no reconocen los efectos de la inflación en la información financiera contenidos en las Normas de Información Financiera, en tanto la CONAC no emita lo conducente.

La información se elabora conforme a las normas, criterios y principios técnicos emitidos por la CONAC y las disposiciones legales aplicables, obedeciendo a las mejores prácticas contables.

Para la clasificación y registro de las operaciones presupuestarias y contables se alinea el Clasificador por Objeto del Gasto, Clasificador por Tipo de Gasto, Clasificador Funcional del Gasto y Clasificador por Rubro de Ingresos emitidos por la Secretaría de Finanzas del Estado de Tamaulipas al Plan de Cuentas emitido por la CONAC.

#### 6. Posición en Moneda Extranjera y Protección por Riesgo Cambiario

No aplica.

7. Reporte Analítico del Activo

Concepto	% de depreciación anual	Años de vida útil
<b>Bienes inmuebles, infraestructura y construcciones en proceso</b>		
Viviendas	2	50
Edificios No Habitacionales	3.3	30
Infraestructura	4	25
Otros Bienes Inmuebles	5	20

Concepto	% de depreciación anual	Años de vida útil
<b>Bienes muebles</b>		
<b>Mobiliario y Equipo de Administración</b>		
Muebles de Oficina y Estantería	10	10
Muebles, Excepto de Oficina Y Estantería	10	10
Equipo de Cómputo y de Tecnologías de la Información	33.3	3
Otros Mobiliarios y Equipos de Administración	10	10
<b>Mobiliario y Equipo Educacional y Recreativo</b>		
Equipos y Aparatos Audiovisuales	33.3	3
Aparatos Deportivos	20	5
Cámaras Fotográficas y de Video	33.3	3
Otro Mobiliario y Equipo Educacional y Recreativo	20	5
<b>Equipo e Instrumental Médico y de Laboratorio</b>	20	5
<b>Equipo de Transporte</b>	20	5
<b>Maquinaria, Otros Equipos y Herramientas</b>	10	10

8. Fideicomisos, Mandatos y Análogos

No aplica.

9. Reporte de la Recaudación

<b>Aportaciones Gobierno Estatal</b>		\$ 6,748,038.80
Gobierno Estatal	4,922,160.42	
Gobierno Estatal por Compensación pagado por Gob.	530,153.58	
Gobierno Estatal por Ingresos Propios	1,295,724.80	
Gobierno Estatal Por IPSSET	0.00	

Aportaciones Gobierno Federal		5,452,314.00
Gobierno Federal	5,452,314.00	
Total Recaudación		\$ 12,200,352.80

10. Información sobre la Deuda y el Reporte Analítico de la Deuda

No aplica.

11. Calificaciones otorgadas

No aplica.

12. Proceso de Mejora

El Instituto está inmerso en un Proceso de Mejora Continua, enmarcado conforme a la normatividad de seguridad de las Normas Oficiales Mexicanas para evaluar los riesgos y oportunidades del Sistema de Gestión Integral ISO 9001:2015, ISO 14001:2015, ISO 45001:2018 e ISO 50001:2018.

13. Información por Segmentos

No contamos con información segmentada por no tener diversidad de actividades y operaciones.

14. Eventos Posteriores al Cierre


En el periodo que se informa no se presentan eventos posteriores al cierre del mismo, que modifiquen los registros de los Estados Financieros.

15. Partes Relacionadas


El Instituto Tecnológico Superior de El Mante, manifiesta que no existen partes relacionadas que pudieran ejercer influencia significativa sobre la toma de decisiones financieras y operativas.

16. Las notas descritas son parte integral de los Estados Financieros del Instituto al 31 de Marzo del 2026.

Bajo protesta de decir verdad declaramos que los Estados Financieros y sus Notas, son razonablemente correctos y son responsabilidad del emisor



M.A.I.N. Jesús Alberto Moctezuma Sandoval  
Director General

M.D. Juan Alfonso Nava de León  
Subdirector de Servs. Administrativos

**Primer Trimestre 2026**  
**Notas a los Estados Financieros**

**b) NOTAS DE DESGLOSE**

**I) NOTAS AL ESTADO DE ESTADO DE ACTIVIDADES**

**Ingresos y Otros Beneficios:**

Ingresos de gestión		\$ 7,315.22
Productos	7,315.22	
Participaciones, aportaciones, convenios, incentivos derivados de la colaboración fiscal, fondos distintos de aportaciones, transferencias, asignaciones, subsidios y subvenciones, y pensiones y jubilaciones		12,200,352.80
Participaciones, aportaciones, convenios, incentivos derivados de la colaboración fiscal y fondos distintos de aportaciones	0.00	
Transferencias, asignaciones, subsidios y subvenciones, y pensiones y jubilaciones	12,200,352.80	
<b>Total de ingresos y otros beneficios</b>		<b>\$ 12,207,668.02</b>

**Gastos y Otras Pérdidas:**

Gastos de funcionamiento		\$ 9,507,459.46
Servicios Personales	8,648,132.90	
Materiales y Suministros	44,850.54	
Servicios Generales	814,476.02	
Otros gastos y pérdidas extraordinarias		0.00
Estimaciones, Depreciaciones, Deterioros, Obsolescencia y Amortizaciones	0.00	
<b>Total de gastos y otras perdidas</b>		<b>\$ 9,507,459.46</b>

II) NOTAS AL ESTADO DE SITUACIÓN FINANCIERA

**Activo**

**Efectivo y Equivalentes**

El efectivo está constituido por moneda de curso legal y se encuentra a su valor nominal. El saldo que refleja es por la cantidad de \$ 7,222,050.90 (siete millones doscientos veintidós mil cincuenta pesos 90/00 M.N.) y está conformado por:

<b>Efectivo</b>		<b>137.90</b>
Fondo fijo de caja	137.90	
<b>Bancos/tesorería</b>		<b>7,221,913.00</b>
Banamex	7,116,397.46	
Santander	105,515.54	
<b>Total</b>		<b>\$ 7,222,050.90</b>

**Derechos a recibir Efectivo y Equivalentes y Bienes o Servicios a Recibir**

Las cuentas por cobrar a corto plazo, los deudores diversos por cobrar a corto plazo y el subsidio al empleo ascienden a la cantidad de \$0 (cero pesos 00/100 m.n.).

**Inventarios**

No aplica.

**Almacenes**

No aplica.

**Inversiones Financieras**

No aplica.

**Bienes Muebles, Inmuebles e Intangibles**

Las inversiones en inmuebles y muebles representan en el transcurso del tiempo, un gasto por aquellas cantidades que no son susceptibles de recuperación. Tanto estos activos como los intangibles tienen como objetivo el generar beneficios, económicos o sociales, por lo que es necesario se reconozcan en resultados en el mismo período en el que generan dichos beneficios. Independientemente de que el ente público tenga fines exclusivamente gubernamentales, genera algún beneficio. La depreciación tiene por objeto el reconocimiento del gasto correspondiente por su uso, que es el que provoca el beneficio.

El reconocimiento inicial de estos activos está valuado al costo de adquisición en concordancia con el postulado básico de valuación.

El punto 14 Reconocimiento de los efectos de la inflación en las Reglas Específicas de Otros Eventos del Acuerdo por el que se emiten las Reglas Específicas del Registro y Valoración del Patrimonio, no considera oportuno incluir dicho reconocimiento, en tanto el CONAC emite lo conducente. Se anexa el concentrado de Bienes Muebles, Inmuebles e Intangibles:

<b>Bienes inmuebles, infraestructura y construcciones en proceso</b>		<b>13,906,188.75</b>
Terrenos	400,000.00	
Edificios no habitacionales	13,506,188.75	
<b>Bienes muebles</b>		<b>13,311,045.22</b>
Mobiliario y Equipo de Administración	3,447,393.63	
Mobiliario y Equipo Educativo y Recreativo	3,016,833.50	
Equipo e Instrumental Médico y de laboratorio	961,432.42	
Equipo de Transporte	976,841.00	
Maquinaria, Otros Equipos y Herramientas	4,908,544.67	
<b>Activos intangibles</b>		<b>58,504.60</b>
Software gravic	58,504.60	
<b>Depreciación, deterioro y amortización acumulada de bienes</b>		<b>-13,871,205.82</b>
Depreciaciones Bienes Inmuebles	-5,778,320.41	
Depreciaciones Bienes Muebles	-8,092,885.41	
<b>Total</b>		<b>\$13,404,532.75</b>

**Estimaciones y Deterioros**

No aplica.

**Otros Activos**

No aplica.

**Pasivo**

El saldo que refleja es por la cantidad de \$1,184,890 (Un millón ciento ochenta y cuatro mil ochocientos noventa pesos 00/100 M.N.) y está conformado por:

**1 Cuentas y Documentos por pagar, por fecha de vencimiento (a corto y a largo plazo y factibilidad de pago).**

<b>Cuentas por pagar a corto plazo</b>		
Servicios personales por pagar a corto plazo	0	
Proveedores por pagar a corto plazo	52,912.62	
Retenciones y contribuciones por pagar a corto plazo	470,202.23	
<b>Total</b>		<b>\$ 523,114.85</b>

**2 Fondos y Bienes de Terceros en Garantía y/o Administración a Corto y Largo Plazo.**

Otros fondos de terceros en garantía y/o administración a corto plazo	23,207.20
<b>Total</b>	<b>\$ 23,207.20</b>

**3 Pasivos Diferidos.**

No aplica.

**4 Provisiones.**

No aplica.

**5 Otros Pasivos a corto y largo plazo que impacten en la información financiera.**

No aplica.

**III) NOTAS AL ESTADO DE VARIACIÓN EN LA HACIENDA PÚBLICA**

Se aprecia una disminución de la cuenta de resultado de ejercicios anteriores por los reintegros de remanentes del ejercicio 2024 realizados en el ejercicio.

**IV) NOTAS AL ESTADO DE FLUJOS DE EFECTIVO**

**Efectivo y equivalentes**

**1 El análisis de los saldos inicial y final, del Estado de Flujo de Efectivo en la cuenta de efectivo y equivalentes:**

	2026	2025
Efectivo	137.90	137.90
Bancos/Tesorería	7,221,913.00	7,941,463.28
Bancos/Dependencias y Otros	0	0
Inversiones Temporales (hasta 3 meses)	0	0
Fondos con Afectación Específica	0	0
Depósitos de Fondos de Terceros en Garantía y/o Administración	0	0
Otros Efectivos y Equivalentes	0	0
<b>Total de Efectivo y Equivalentes</b>	<b>7,222,050.90</b>	<b>7,941,601.18</b>

2. Detallar las adquisiciones de las Actividades de Inversión efectivamente pagadas, respecto del apartado de aplicación.

Adquisiciones de Actividades de Inversión efectivamente pagadas		
Concepto	2026	2025
<b>Bienes Inmuebles, Infraestructura y Construcciones en Proceso</b>	<b>0.00</b>	<b>0.00</b>
Terrenos	0.00	0.00
Viviendas	0.00	0.00
Edificios no Habitacionales	0.00	0.00
Infraestructura	0.00	0.00
Construcciones en Proceso de Bienes de Dominio Público	0.00	0.00
Construcciones en Proceso de Bienes Propios	0.00	0.00
Otros Bienes Inmuebles	0.00	0.00
<b>Bienes Muebles</b>	<b>0.00</b>	<b>0.00</b>
Mobiliario y Equipo de Administración	0.00	0.00
Mobiliario y Equipo Educativo y Recreativo	0.00	0.00
Equipo e Instrumental Médico y de Laboratorio	0.00	0.00
Vehículos y Equipo de Transporte	0.00	0.00
Equipo de Defensa y Seguridad	0.00	0.00
Maquinaria, Otros Equipos y Herramientas	0.00	0.00
Colecciones, Obras de Arte y Objetos Valiosos	0.00	0.00
Activos Biológicos	0.00	0.00
Otras Inversiones	0.00	0.00
<b>Total</b>	<b>0.00</b>	<b>0.00</b>

3.- Conciliación de los Flujos de Efectivo Netos de las Actividades de Operación y la cuenta de Ahorro/Desahorro antes de Rubros Extraordinarios:

	2026	2025
<b>Resultados del Ejercicio Ahorro/Desahorro</b>	<b>2,700,208.56</b>	<b>6,900,759.49</b>
Movimientos de partidas (o rubros) que no afectan al efectivo.		
Depreciación	0.00	607,022.27
Amortización	0.00	0.00
Incrementos en las provisiones	52,913.16	0.00
Incremento en inversiones producido por revaluación	(0)	(0)
Ganancia/pérdida en venta de bienes muebles, inmuebles e intangibles	(0)	(0)
Incremento en cuentas por cobrar	-3,472,671.46	-1,313,410.02
<b>Flujos de Efectivo Netos de las Actividades de Operación</b>	<b>-719,549.74</b>	<b>6,194,371.74</b>

V) CONCILIACIÓN ENTRE LOS INGRESOS PRESUPUESTARIOS Y CONTABLES, ASÍ COMO ENTRE LOS EGRESOS PRESUPUESTARIOS Y LOS GASTOS CONTABLES:

<p>Instituto Tecnológico Superior de El Mante</p> <p>Conciliación entre los Ingresos Presupuestarios y Contables</p> <p>Correspondiente del 1 de Enero al 31 de Marzo del 2026</p> <p>(Cifras en pesos)</p>	
---	--

1.- Ingresos Presupuestarios	\$ 12,207,668.00
------------------------------	------------------

2.- Más ingresos contables no presupuestarios	0
2.1 Ingresos Financieros	0
2.2 Incremento por Variación de Inventarios.	0
2.3 Disminución del Exceso de Estimaciones por Pérdidas o Deterioro u Obsolescencia	0
2.4 Disminución del Exceso de Provisiones	0
2.5 Otros Ingresos y Beneficios Varios	0
2.6 Otros Ingresos Contables No Presupuestarios	0

3.- Menos ingresos presupuestarios no contables.	0
3.1 Aprovechamientos Patrimoniales	0
3.2 Ingresos Derivados de Financiamientos	0
3.3 Otros Ingresos Presupuestarios No Contables	0

4.- Total de Ingresos Contables	12,207,668.00
---------------------------------	---------------

Instituto Tecnológico Superior de El Mante

Conciliación entre los Egresos Presupuestarios y los Gastos Contables

Correspondiente del 1 de Enero al 31 de Diciembre del 2026

(Cifras en pesos)

<b>1.- Total de Egresos Presupuestarios</b>	<b>\$ 9,507,459.46</b>
---	------------------------

<b>2.- Menos egresos presupuestarios no contables</b>	<b>44,850.54</b>
2.1 Materias Primas y Materiales de Producción y Comercialización.	0.00
2.2 Materiales y Suministros	44,850.54
2.3 Mobiliario y Equipo de Administración	0.00
2.4 Mobiliario y Equipo Educacional y Recreativo	0.00
2.5 Equipo e Instrumental Médico y de Laboratorio	0.00
2.6 Vehículos y Equipo de Transporte	0.00
2.7 Equipo de Defensa y Seguridad	0.00
2.8 Maquinaria, Otros Equipos y Herramientas	0.00
2.9 Activos Biológicos	0.00
2.10 Bienes Inmuebles	0.00
2.11 Activos Intangibles	0.00
2.12 Obra Pública en Bienes de Dominio Público	0.00
2.13 Obra Pública en Bienes Propios	0.00
2.14 Acciones y Participaciones de Capital	0.00
2.15 Compra de Títulos y Valores	0.00
2.16 Concesión de Préstamos	0.00
2.17 Inversiones en Fideicomisos, Mandatos y Otros Análogos	0.00
2.18 Provisiones para Contingencias y Otras Erogaciones Especiales	0.00
2.19 Amortización de la Deuda Pública	0.00
2.20 Adeudos de Ejercicios Fiscales Anteriores (ADEFAS)	0.00
2.21 Otros Egresos Presupuestales No Contables	0.00

<b>3. Más Gasto Contables No Presupuestales</b>		<b>44,850.54</b>
3.1	Estimaciones, Depreciaciones y Deterioros, Obsolescencia y Amortizaciones	0.00
3.2	Provisiones	0.00
3.3	Disminución de Inventarios	0.00
3.4	Otros Gastos	0.00
3.5	Inversión Pública No Capitalizable	0.00
3.6	Materiales y Suministros (consumos)	44,850.54
3.7	Otros Gastos Contables No Presupuestarios	
<b>4. Total de Gastos Contables</b>		<b>9,507,459.46</b>

Bajo protesta de decir verdad declaramos que los Estados Financieros y sus Notas, son razonablemente correctos y son responsabilidad del emisor

 <hr/> M.A.I.N. Jesús Alberto Moctezuma Sandoval Director General		 <hr/> M.D. Juan Alfonso Nava de León Subdirector de Servs. Administrativos
--	--	--

Primer Trimestre 2026

Notas a los Estados Financieros

c) NOTAS DE MEMORIA (Cuentas de Orden)

Cuentas de Orden Contables y Presupuestarias:

**Contables:**

Valores	No aplica
Emisión de obligaciones	No aplica
Avales y garantías	No aplica
Juicios	No aplica
Inversión Mediante Proyectos para Prestación de Servicios (PPS) y Similares	No aplica
Bienes Concesionados o en Comodato	No aplica

**Presupuestarias:**

Cuentas de Orden Presupuestarias de Ingresos		
Cuenta	Concepto	Importe
8.1.1.	Ley de Ingresos Estimada	45,722,472.65
8.1.2.	Ley de Ingresos por Ejecutar	33,514,804.63
8.1.3.	Modificaciones a la Ley de Ingresos Estimada	0.00
8.1.4.	Ley de Ingresos Devengada	12,207,668.02
8.1.5.	Ley de Ingresos Recaudada	12,207,668.02

Cuentas de Orden Presupuestarias de Egresos		
Cuenta	Concepto	Importe
8.2.1.	Presupuesto de Egresos Aprobado	45,722,472.65
8.2.2.	Presupuesto de Egresos por Ejercer	9,437,517.90
8.2.3.	Modificaciones al Presupuesto de Egresos por Ejercer	69,600.00
8.2.4.	Presupuesto de Egresos Comprometido	36,354,554.75
8.2.5.	Presupuesto de Egresos Devengado	9,507,459.46
8.2.6.	Presupuesto de Egresos Ejercido	9,454,546.84
8.2.7.	Presupuesto de Egresos Pagado	9,454,546.84

Bajo protesta de decir verdad declaramos que los Estados Financieros y sus Notas, son razonablemente correctos y son responsabilidad del emisor

 M.A.I.N. Jesús Alberto Moctezuma Sandoval Director General	 M.D. Juan Alfonso Nava de León Subdirector de Servs. Administrativos
--	---